

Play off

SOUTĚŽ

Play off zahrnuje všechny fáze extraligy, které vyřazovacím způsobem určují mistra Česka. V letech 1994–1995 a 1997–2006 se skládalo výhradně ze sérií čtvrtfinále, semifinále a finále. V ročnicích 1996 a od 2007 do současnosti přibyla další část: 1. kolo, resp. předkolo. V období 1994–1998 se hrála i série o 3. místo. Od 1999 se bronz uděluje poraženému semifinalistovi s vyšším umístěním po základní části.

POČET ÚČASTNÍKŮ

V sezonách 1994–2006 startovalo v play off jen **8 nejlepších týmů** po základní části (1996: výjimečně 12), které na sebe narazily ve dvojicích od čtvrtfinále po finále. ● 2007–2020 postupovalo do zápasů o titul **10 mužstev** (6 přímo do čtvrtfinále, 4 do předkola). ● Od 2021 zasahuje do play off **12 účastníků** (4 přímo do čtvrtfinále, 8 do předkola).

HRACÍ SYSTÉM

1993–1995, 1997–2000: postupové série a finále na **3 vítězná utkání**; boj o bronz na **2 vítězství** (1994–1997), resp. na **2 zápasy** (1998, rozhodovaly body, příp. skóre) ● 2001–2002: čtvrtfinále na 4, semifinále a finále na **3 výhry** ● 2003–2006: všechny série na **4 vítězná utkání** ● 2007–současnost: předkolo na 3, čtvrtfinále, semifinále, finále na **4 vítězství** ● Nasazování do sérií se řídí umístěním po základní části, tj. nejlepší tým vyzve soupeře z nejspodnější postupové pozice, druhý se utká s předposledním atd. Toto pořadí vzniká pro každé kolo play off zvlášť.

ROZHODNUTÍ

V případě remízy po normální hrací době se vždy prodlužuje. 1994–2013 **10 minut**, od 2014 **20 minut**. Pokud se nerozhodne, následují **nájezdy** (1994–2007, 2015–současnost 5 sérií, 2008–2016 3 série v základním kole). Později zavedlo vedení ELH tzv. **nekonečné prodloužení** (musí rozhodnout gól ze hry, nastává se po 20minutových částech): v letech 2007–2015 jen pro ultimativní zápasy sérií (5., resp. 7.), od 2016 pro všechna 5., 6. a 7. utkání v sériích na 4 vítězství.

TITULY, ÚČASTI A UTKÁNÍ

NEJVÍCE TITULŮ, TÝM, HISTORIE ELH:

- 6 – **Vsetín**, 1995–1999, 2001
- 5 – **Třinec**, 2011, 2019, 2021–2023
- 4 – **Sparta**, 2000, 2002, 2006–2007
- 3 – **Pardubice**, 2005, 2010, 2012

NEJVÍCE ÚČASTÍ VE FINÁLE, TÝM, HISTORIE ELH:

- 8 – **Třinec**, 5 titulů (2011, 2019, 2021–2023) a 3 stříbra (1998, 2015, 2018)
- 7 – **Vsetín**, 6 titulů (1995–1999, 2001) a 1 stříbro (2000)
- 7 – **Sparta**, 4 tituly (2000, 2002, 2006–2007) a 3 stříbra (2001, 2016, 2022)
- 6 – **Pardubice**, 3 tituly (2005, 2010, 2012) a 3 stříbra (1994, 2003, 2007)
- 6 – **Zlín**, 2 tituly (2004, 2014) a 4 stříbra (1995, 1999, 2005, 2013)

NEJVYŠŠÍ ÚSPĚŠNOST V UTKÁNÍCH FINÁLE (MIN. 3 ÚČASTI), TÝM, HISTORIE ELH:

- 76,00 % – **Vsetín**, 19 výher z 25 utkání
- 58,06 % – **Pardubice**, 18 výher z 31 utkání
- 55,81 % – **Třinec**, 24 výher ze 43 utkání
- 55,00 % – **Kometa**, 11 výher z 20 utkání
- 54,29 % – **Sparta**, 19 výher z 35 utkání

NEJVÍCE ÚČASTÍ V PLAY OFF, TÝM, HISTORIE ELH:

- 27 – **Sparta**, 1994, 1996–2010, 2012–2019*, 2021–2023
- 25 – **Třinec**, 1996–2000, 2002–2004, 2006–2019*, 2021–2023
- 24 – **Vítkovice**, 1994, 1996–1999, 2001–2006, 2009–2015, 2017–2019, 2021–2023
- 22 – **Plzeň**, 1995–1996, 1998–2000, 2002, 2004, 2008–2019*, 2021–2023
- 22 – **Pardubice**, 1994, 1997–2005, 2007, 2009–2015, 2018, 2021–2023

* Tým postoupil do play off i v ročníku 2020, ale vinou pandemie koronaviru, která vyřazovací část předčasně ukončila v průběhu předkola, do něj nezasáhl. Účast v play off mu pro tuto sezonu zaznamenána není.

NEJVÍCE ÚČASTÍ V PLAY OFF V ŘADĚ, TÝM, HISTORIE ELH:

- 17 – **Třinec**, 2006–2019*, 2021–2023
- 15 – **Sparta**, 1996–2010
- 15 – **Plzeň**, 2008–2019*, 2021–2023
- 11 – **Slavia**, 2001–2011
- 11 – **Sparta**, 2012–2019*, 2021–2023

* Tým postoupil do play off i v ročníku 2020, ale vinou pandemie koronaviru, která vyřazovací část předčasně ukončila v průběhu předkola, do něj nezasáhl. Účast v play off mu pro tuto sezonu zaznamenána není, série běží dál.

NEJDELŠÍ ABSENCE V PLAY OFF (SEZONY), TÝM, HISTORIE ELH:

- 9 – **Karlovy Vary**, 1998–2006
- 7 – **Karlovy Vary**, 2012–2019 (2017 sestup do 1. ligy)
- 6 – **Kladno**, 1998–2004 (sezona 2002/03 v 1. lize)
- 5 – **Jihlava**, 1997–2018 (1999, 2005, 2018 sestup do 1. ligy)
- 4 – **Haviřov**, 2000–2003 (následoval sestup do 1. ligy)
- 4 – **Vsetín**, 2004–2007 (následovalo vyloučení z ELH z administrativních důvodů)
- 4 – **Mladá Boleslav**, 2009–2012

NEJVÍCE UTKÁNÍ, CELKOVĚ, SEZONA PLAY OFF:

- + **57 – 2023**, předkolo 16, čtvrtfinále 21, semifinále 14, finále 6

- 54 – 2013, předkolo 10, čtvrtfinále 25, semifinále 12, finále 7
- 52 – 2022, předkolo 18*, čtvrtfinále 19, semifinále 6, finále 6
- 50 – 2012, předkolo 8, čtvrtfinále 25, semifinále 11, finále 6
- 50 – 2021, předkolo 15*, čtvrtfinále 16, semifinále 14, finále 5

* Do předkola postupuje od sezony 2020/21 8 týmů (z 5.–12. místa tabulky po základní části; první 4 týmy jsou nasazeny přímo do čtvrtfinále). Vedení ELH tak v roce 2020 rozhodlo pod vlivem pandemie koronaviru a zdravotní i ekonomické nejistoty.

NEJVÍCE UTKÁNÍ, TÝM, SEZONA PLAY OFF:

- + **22 – Třinec**, 2023, předkolo 3, čtvrtfinále 6, semifinále 7, finále 6
- 20 – **Kometa**, 2012, předkolo 3, čtvrtfinále 6, semifinále 5, finále 6
- 20 – **Plzeň**, 2013, čtvrtfinále 7, semifinále 6, finále 7
- 19 – celkem 7 případů, naposledy **Zlín**, 2013, čtvrtfinále 6, semifinále 6, finále 7

SÉRIE (KOLA) PLAY OFF

NEJVÍCE HRANÝCH SÉRIÍ, HISTORIE PLAY OFF:

- 55 – **Sparta**, 1994–2023, úspěšnost 56,36 %
- 48 – **Třinec**, 1996–2023, úspěšnost 58,33 %
- 42 – **Pardubice**, 1994–2023, úspěšnost 52,38 %
- 42 – **Vítkovice**, 1994–2023, úspěšnost 40,48 %

NEJVÍCE VÍTĚZNÝCH SÉRIÍ, HISTORIE PLAY OFF:

- 31 – **Sparta**, 24 prohraných
- 28 – **Třinec**, 20 prohraných
- 22 – **Pardubice**, 20 prohraných

NEJVYŠŠÍ ÚSPĚŠNOST V SÉRIÍCH, HISTORIE PLAY OFF:

- 90,91 % – **Vsetín**, 20 vyhraných – 2 prohrané
- 68,18 % – **Kometa**, 15 vyhraných – 7 prohraných
- 60,00 % – **Chomutov**, 3 vyhrané – 2 prohrané
- 58,33 % – **Třinec**, 28 vyhraných – 20 prohraných
- 57,14 % – **Slavia**, 20 vyhraných – 15 prohraných

NEJVÍCE VYHRANÝCH SÉRIÍ (KOL) PLAY OFF V ŘADĚ:

- + **17 – Vsetín**, čtvrtfinále 1995 – semifinále 2000
- 13 – **Třinec**, čtvrtfinále 2019 – finále 2023* (série běží dál)
- 7 – **Kometa**, čtvrtfinále 2017 – čtvrtfinále 2019
- 6 – **Sparta**, čtvrtfinále 2006 – finále 2007
- 5 – **Sparta**, čtvrtfinále 2000 – semifinále 2001
- 5 – **Slavia**, čtvrtfinále 2003 – semifinále 2004
- 5 – **Pardubice**, čtvrtfinále 2005 – semifinále 2007 (2006 neúčast v play off)
- 5 – **Slavia**, čtvrtfinále 2008 – semifinále 2009
- 5 – **Liberec**, čtvrtfinále 2016 – semifinále 2017

* Tým postoupil do play off i v ročníku 2020, ale vinou pandemie koronaviru, která vyřazovací část předčasně ukončila v průběhu předkola, do něj nezasáhl. Vítěznou sérii si přenesl do play off 2021.

NEJVÍCE PROHRANÝCH SÉRIÍ (KOL) PLAY OFF V ŘADĚ:

- 8 – **Litvínov**, čtvrtfinále 1998 – předkolo 2010
- 6 – **Kladno**, čtvrtfinále 1996 – předkolo 2012
- 6 – **Pardubice**, semifinále 1997 – čtvrtfinále 2002
- 6 – **Zlín**, finále 2005 – čtvrtfinále 2011

CELKOVÁ TABULKA 1994–2023

PLAY OFF*

TÝM	S	U	V	P	V/P	P/P	V/SN	P/SN	VG	OG	VG/U	OG/U	%
VSETÍN	8	83	64	19	8	2	2	1	273	158	3,29	1,90	77,11
KOMETA	10	116	68	48	11	7	2	4	306	276	2,64	2,38	58,62
SPARTA	27	263	148	115	14	13	12	12	745	680	2,83	2,59	56,27
TŘINEC	25	254	138	116	13	17	11	11	709	643	2,79	2,53	54,33
PARDOBICE	22	210	111	99	12	12	9	7	605	531	2,88	2,53	52,86
SLAVIA	17	190	98	92	8	7	13	8	527	538	2,77	2,83	51,58
LIBEREC	16	172	87	85	12	16	1	3	461	453	2,68	2,63	50,58
KARLOVY VARY	8	56	28	28	3	4	3	3	160	156	2,86	2,79	50,00
CHOMUTOV	2	25	12	13	3	3	0	0	59	71	2,36	2,84	48,00
ZLÍN	22	191	91	100	17	7	6	10	502	503	2,63	2,63	47,64
VÍTKOVICE	24	203	94	109	13	11	7	6	510	535	2,51	2,64	46,31
MLADÁ BOLESLAV	7	63	29	34	3	4	3	1	154	162	2,44	2,57	46,03
OLOMOUC	10	62	27	35	3	3	3	1	148	188	2,39	3,03	43,55
ZNOJMO	7	51	22	29	2	1	0	2	102	140	2,00	2,75	43,14
PLZEŇ	22	173	73	100	6	12	5	4	454	494	2,62	2,86	42,20
KLADNO	9	65	27	38	1	2	2	3	177	212	2,72	3,26	41,54
HRADEC KRÁLOVÉ	10	76	31	45	7	12	2	3	161	191	2,12	2,51	40,79
LITVÍNOV	16	106	43	63	3	4	5	6	248	316	2,34	2,98	40,57
ČESKÉ BUDĚJOVICE	15	101	40	61	2	3	3	4	240	290	2,38	2,87	39,60
JIHLAVA	1	8	3	5	0	1	0	0	25	29	3,13	3,63	37,50

Seřazeno podle procentuální úspěšnosti.

LEGENDA: S – sezony, U – utkání, V – výhry, P – prohry, V/P – výhry v prodloužení, P/P – prohry v prodloužení, V/SN – výhry v nájezdech, P/SN – prohry v nájezdech, VG – vstřelené góly, OG – obdržené góly, VG/U – průměr vstřelených gólů na utkání, OG/U – průměr obdržných gólů na utkání, % – celková procentuální úspěšnost v utkáních play off.

* Play off 2020 se pod vlivem pandemie covidu-19 nedohrálo; zápasy předčasně ukončeného předkola (Olomouc–Zlín 5:1, 1:3, Hradec Králové – Karlovy Vary 3:1, 3:5) ponechal řídicí orgán soutěže, tj. výkonný výbor ČSLH (Českého hokeje), v platnosti – včetně týmových a individuálních statistik. Klubům, které do výřazovací části postoupily, ale nezasáhly do ní (Liberec, Třinec, Sparta, Mladá Boleslav, Plzeň, Kometa), není účast v play off připočítána (viz sloupec S); všechny příp. rekordní série si tyto týmy přenášejí do další sezony.

MEDAILOVÉ POŘADÍ

HISTORIE PLAY OFF ELH

SEZONA	MISTR	VICEMISTR	3. MÍSTO
1994	OLOMOUC	PARDOBICE	KLADNO
1995	VSETÍN	ZLÍN	ČESKÉ BUDĚJOVICE
1996	VSETÍN	LITVÍNOV	SPARTA
1997	VSETÍN	VÍTKOVICE	SPARTA
1998	VSETÍN	TŘINEC	VÍTKOVICE
1999	VSETÍN	ZLÍN	TŘINEC
2000	SPARTA	VSETÍN	PLZEŇ
2001	VSETÍN	SPARTA	VÍTKOVICE
2002	SPARTA	VÍTKOVICE	ZLÍN
2003	SLAVIA	PARDOBICE	SPARTA
2004	ZLÍN	SLAVIA	SPARTA
2005	PARDOBICE	ZLÍN	LIBEREC
2006	SPARTA	SLAVIA	ZNOJMO
2007	SPARTA	PARDOBICE	LIBEREC
2008	SLAVIA	KARLOVY VARY	ČESKÉ BUDĚJOVICE
2009	KARLOVY VARY	SLAVIA	SPARTA
2010	PARDOBICE	VÍTKOVICE	SLAVIA
2011	TŘINEC	VÍTKOVICE	PARDOBICE
2012	PARDOBICE	KOMETA	PLZEŇ
2013	PLZEŇ	ZLÍN	SLAVIA
2014	ZLÍN	KOMETA	SPARTA
2015	LITVÍNOV	TŘINEC	KOMETA
2016	LIBEREC	SPARTA	PLZEŇ
2017	KOMETA	LIBEREC	HRADEC KRÁLOVÉ
2018	KOMETA	TŘINEC	PLZEŇ
2019	TŘINEC	LIBEREC	PLZEŇ
2020		<i>NEDOHRÁNO – TITUL NEUDĚLEN*</i>	
2021	TŘINEC	LIBEREC	SPARTA
2022	TŘINEC	SPARTA	ČESKÉ BUDĚJOVICE
2023	TŘINEC	HRADEC KRÁLOVÉ	PARDOBICE

Od play off 2014 nese trofej pro vítěze ELH název Pohár T. G. Masaryka. / V letech 1994–1998 se v play off hrála série o 3. místo (na 2 vítězství, příp. na lepší bilanci ze 2 hraných utkání). Od play off 1999 se bronz uděluje semifinalistovi s lepším umístěním v základní části.

* Play off 2020 vedení Českého hokeje s ohledem na pandemii covid-19 a vyhlášení nouzového stavu zrušilo. V sériích předkola (OLO-ZLN, HKR-KVA) se odehrály jen první 2 zápasy. 11. března se ředitel ELH Josef Řezníček s 10 účastníky play off a zástupci svazu dohodl na odložení soutěže (s možností pokračování v omezeném režimu); o den později muselo vedení ELH v návaznosti na kroky vlády sezonu předčasně ukončit. Titul pro rok 2020 udělen nebyl a bez určení zůstalo i další pořadí.

NEJDELŠÍ SÉRIE PODLE ODEHRANÝCH MINUT, HISTORIE PLAY OFF:

+ **557:53* – Vítkovice – Hradec Králové**, semifinále 2023, průměr 79:41 minut na zápas, konečný stav série 3:4

466:15 – Zlín–Plzeň, finále 2013, průměr 66:36 minut na zápas, konečný stav série 3:4

461:16 – Sparta–Liberec, semifinále 2021, průměr 65:53 minut na zápas, konečný stav série 3:4

456:07 – Pardubice–Plzeň, čtvrtfinále 2009, průměr 65:09 minut na zápas, konečný stav série 3:4

454:58 – Sparta–Kometa, semifinále 2014, průměr 64:59 minut na zápas, konečný stav série 3:4

* Čas v minutách a sekundách.

SÉRIE UTKÁNÍ

SÉRIE VÝHER, HISTORIE PLAY OFF:

16 – Pardubice, 4 ve čtvrtfinále, 4 v semifinále, 4 ve finále 2010, 4 ve čtvrtfinále 2011

13 – Kometa, 2 v semifinále, 4 ve finále 2017, 4 ve čtvrtfinále, 3 v semifinále 2018

11 – Třinec, 2 ve finále 2021, 4 ve čtvrtfinále, 4 v semifinále, 1 ve finále 2022

10 – Vsetín, 1 v semifinále, 3 ve finále 1999, 3 ve čtvrtfinále, 3 v semifinále 2000

10 – Sparta, 3 ve čtvrtfinále, 3 v semifinále, 3 ve finále 2000, 1 ve čtvrtfinále 2001

9 – Vsetín, 4 ve finále 1996, 3 ve čtvrtfinále, 2 v semifinále 1997

9 – Vsetín, 1 v semifinále, 3 ve finále 1997, 3 ve čtvrtfinále, 2 v semifinále 1998

SÉRIE PROHER, HISTORIE PLAY OFF:

13 – Pardubice, 1 v semifinále, 2 v sérii o bronz 1997, 3 ve čtvrtfinále 1998, 3 ve čtvrtfinále 1999, 3 ve čtvrtfinále 2000, 1 ve čtvrtfinále 2001

12 – Sparta, 3 ve finále 2016, 4 ve čtvrtfinále 2017, 3 v předkole 2018, 2 v předkole 2019

12* – České Budějovice, 2 ve čtvrtfinále 1997, 3 ve čtvrtfinále 1999, 3 ve čtvrtfinále 2000, 4 ve čtvrtfinále 2003

+ 10 – Litvínov, 4 ve čtvrtfinále 2017, 3 v předkole 2021, 3 v předkole 2023

9** – Kladno, 4 ve čtvrtfinále 1996, 3 ve čtvrtfinále 1997, 2 ve čtvrtfinále 2005

8 – Slavia, 4 ve čtvrtfinále 1996, 3 ve čtvrtfinále 1997, 1 čtvrtfinále 1998

* Série rozdělena neúčasti CEB v play off (1998, 2001, 2002).

** Série rozdělena neúčasti KLA v play off (1998–2001, 2004), resp. sestupem do 1. ligy (2002/03).

7. UTKÁNÍ SÉRIE*

* Statistiky, které se vztahují výlučně k rozhodujícím 7. utkáním sérií hraných na 4 vítězství, které patřily do herního řádu play off v těchto ročnících: 1996 (vyjma 1. kola), 2001, 2002 (vždy jen ve čtvrtfinále), 2003–2006 (všechny série), 2007– (vyjma předkola).

NEJVÍCE HRANÝCH 7. UTKÁNÍ, SEZONA PLAY OFF:

4 – 2004, čtvrtfinále 3, semifinále 1

3 – 2005, čtvrtfinále 2, semifinále 1

3 – 2008, semifinále 2, finále 1

3 – 2013, čtvrtfinále 2, finále 1

NEJVÍCE ÚČASTÍ V 7. UTKÁNÍCH, TÝM, HISTORIE PLAY OFF:

10 – Slavia, 190 utkání celkem

9 – Pardubice, 210 utkání celkem

9 – Třinec, 254 utkání celkem

7 – Plzeň, 173 utkání celkem

NEJVÍCE VÝHER V 7. UTKÁNÍCH, TÝM, HISTORIE PLAY OFF:

8 – Slavia, úspěšnost 80,00 %

6 – Plzeň, úspěšnost 85,71 %

6 – Třinec, úspěšnost 66,67 %

3 – celkem 3 týmy v historii play off

NEJVÍCE PROHER V 7. UTKÁNÍCH, TÝM, HISTORIE PLAY OFF:

6 – Pardubice, úspěšnost 33,33 %

5 – Sparta, úspěšnost 0,00 %

4 – Vítkovice, úspěšnost 33,33 %

4 – Znojmo, úspěšnost 0,00 %

VSTŘELENÉ A OBDRŽENÉ GÓLY

NEJVÍCE VSTŘELENÝCH GÓLŮ, CELKOVĚ, SEZONA PLAY OFF:

293 – 1996, 48 utkání, průměr 6,10 gólu na zápas

290 – 2012, 50 utkání, průměr 5,80 gólu na zápas

286 – 2010, 47 utkání, průměr 6,09 gólu na zápas

NEJMÉNĚ VSTŘELENÝCH GÓLŮ, CELKOVĚ, SEZONA PLAY OFF:

109 – 2000, 23 utkání, průměr 4,74 gólu na zápas

137 – 1999, 28 utkání, průměr 4,89 gólu na zápas

166 – 1997, 27 utkání, průměr 6,15 gólu na zápas

NEJVYŠŠÍ PRŮMĚR VSTŘELENÝCH GÓLŮ, CELKOVĚ, SEZONA PLAY OFF:

6,64 – 1995, 28 utkání

6,55 – 1994, 29 utkání

6,32 – 1998, 31 utkání

NEJNIŽŠÍ PRŮMĚR VSTŘELENÝCH GÓLŮ, CELKOVĚ, SEZONA PLAY OFF:

4,38 – 2021, 50 utkání

4,65 – 2006, 37 utkání

+ 4,67 – 2023, 57 utkání

NEJVÍCE VSTŘELENÝCH GÓLŮ, TÝM, SEZONA PLAY OFF:

71 – Pardubice, 2012, 19 utkání, průměr 3,74 gólu na zápas

70 – Třinec, 2011, 18 utkání, průměr 3,89 gólu na zápas

65 – Kometa, 2012, 20 utkání, průměr 3,25 gólu na zápas

64 – Pardubice, 2003, 19 utkání, průměr 3,32 gólu na zápas

60 – Karlovy Vary, 2008, 19 utkání, průměr 3,16 gólu na zápas

NEJMÉNĚ VSTŘELENÝCH GÓLŮ, TÝM, SEZONA PLAY OFF:

1 – Pardubice, 1999, 3 utkání, průměr 0,33 gólu na zápas

2 – Slavia, 1997, 3 utkání, průměr 0,67 gólu na zápas

2 – České Budějovice, 2003, 4 utkání, průměr 0,50 gólu na zápas

2 – Vsetín, 2003, 4 utkání, průměr 0,50 gólu na zápas →

PŘEHLED MEDAILISTŮ

PLAY OFF 1994–2023

TÝM	MEDÁLE	ZLATO	STŘÍBRO	BRONZ
SPARTA	14	4	3	7
TŘINEC	9	5	3	1
PARDUBICE	8	3	3	2
VSETÍN	7	6	1	0
ZLÍN	7	2	4	1
SLAVIA	7	2	3	2
LIBEREC	6	1	3	2
PLZEŇ	6	1	0	5
VÍTKOVICE	6	0	4	2
KOMETA	5	2	2	1
ČESKÉ BUDĚJOVICE	3	0	0	3
KARLOVY VARY	2	1	1	0
LITVÍNNOV	2	1	1	0
HRADEC KRÁLOVÉ	2	0	1	1
OLOMOUC	1	1	0	0
KLADNO	1	0	0	1
ZNOJMO	1	0	0	1

Seřazeno podle počtu medailí / titulů / stříbrných / bronzových umístění.

TRENÉŘI A KAPITÁNI

FINALISTÉ PLAY OFF

SEZONA	SÉŘE	MISTR	TRENÉR	KAPITÁN	VICEMISTR	TRENÉR	KAPITÁN
1994	3-1	OLOMOUC	JOSEF AUGUSTA	MIROSLAV CHALÁNEK	PARDUBICE	MAREK SÝKORA	JIŘÍ ŠEJBA
1995	3-1	VSETÍN	HORST VALÁŠEK	ROSTISLAV VLACH	ZLÍN	VLADIMÍR VÚTEK	JOSEF ŠTRAUB
1996	4-1	VSETÍN	HORST VALÁŠEK	ROSTISLAV VLACH	LITVÍNNOV	JOSEF BERÁNEK ST.	KAMIL PRACHAŘ
1997	3-0	VSETÍN	JAN NELIBA	ROSTISLAV VLACH	VÍTKOVICE	VLADIMÍR VÚTEK	ALEŠ TOMÁŠEK
1998	3-0	VSETÍN	ZDISLAV TABARA	ALEXEJ JAŠKIN	TŘINEC	ALOIŠ HADAMCZIK	LADISLAV LUBINA
1999	3-0	VSETÍN	ZDISLAV TABARA	JIŘÍ DOPITA	ZLÍN	ZDENĚK VENERA	MIROSLAV OKÁL
2000	3-0	SPARTA	FRANTIŠEK VÝBORNÝ	FRANTIŠEK KUČERA	VSETÍN	ZDISLAV TABARA	JIŘÍ DOPITA
2001	3-1	VSETÍN	ZDISLAV TABARA*	JIŘÍ DOPITA	SPARTA	FRANTIŠEK VÝBORNÝ	RICHARD ŽEMLIČKA
2002	3-1	SPARTA	VÁCLAV SÝKORA	RICHARD ŽEMLIČKA	VÍTKOVICE	ALOIŠ HADAMCZIK	DAVID MORAVEC
2003	4-3	SLAVIA	VLADIMÍR RŮŽIČKA	JOSEF BERÁNEK	PARDUBICE	MILOŠ ŘIHA ST.	OTAKAR JANEČKÝ
2004	4-1	ZLÍN	ERNEST BOKROŠ	MIROSLAV OKÁL	SLAVIA	VLADIMÍR RŮŽIČKA	JOSEF BERÁNEK
2005	4-0	PARDUBICE	VLADIMÍR MARTINEC	JIŘÍ DOPITA	ZLÍN	ERNEST BOKROŠ	MIROSLAV OKÁL
2006	4-2	SPARTA	FRANTIŠEK VÝBORNÝ	ONDŘEJ KRATĚNA**	SLAVIA	VLADIMÍR RŮŽIČKA	JOSEF BERÁNEK
2007	4-2	SPARTA	FRANTIŠEK VÝBORNÝ	FRANTIŠEK PTÁČEK	PARDUBICE	MILOŠ ŘIHA ST.	MIROSLAV HLINKA
2008	4-3	SLAVIA	VLADIMÍR RŮŽIČKA	JOSEF BERÁNEK ML	KARLOVY VARY	ZDENĚK VENERA	VÁCLAV SKUHRAVÝ
2009	4-2	KARLOVY VARY	JOSEF PALEČEK	VÁCLAV SKUHRAVÝ	SLAVIA	VLADIMÍR RŮŽIČKA	JOSEF BERÁNEK
2010	4-0	PARDUBICE	VÁCLAV SÝKORA	PETR KOUKAL	VÍTKOVICE	ALOIŠ HADAMCZIK	JIŘÍ BURGER
2011	4-1	TŘINEC	PAVEL MAREK	RADEK BONK	VÍTKOVICE	MOJMIŘ TRLIČK	JIŘÍ BURGER
2012	4-2	PARDUBICE	PAVEL HYNEK	PETR KOUKAL	KOMETA	ZDENĚK VENERA	RADIM BIČÁNEK
2013	4-3	PLZEŇ	MILAN RAZÝM	MARTIN STRAKA	ZLÍN	ROSTISLAV VLACH	PETR ČAJÁNEK
2014	4-1	ZLÍN	ROSTISLAV VLACH	PETR ČAJÁNEK	KOMETA	VLADIMÍR KÝHOS ML	LEOŠ ČERMÁK
2015	4-3	LITVÍNNOV	RADIM RUŠÍK	MICHAL TRÁVNÍČEK	TŘINEC	JIŘÍ KALOUS	ROSTISLAV KLESLA
2016	4-2	LIBEREC	FLIP PEŠÁN	JAN VÝTISK	SPARTA	JOSEF JANDAČ	JAROSLAV HLINKA
2017	4-0	KOMETA	LIBOR ŽÁBRANSKÝ	LEOŠ ČERMÁK	LIBEREC	FLIP PEŠÁN	BRANKO RADVIJOJEVIČ
2018	4-1	KOMETA	LIBOR ŽÁBRANSKÝ	LEOŠ ČERMÁK	TŘINEC	VÁCLAV VARADA	LUKÁŠ KRAJČÍEK
2019	4-2	TŘINEC	VÁCLAV VARADA	MARTIN ADAMSKÝ****	LIBEREC	FLIP PEŠÁN	PETR JELÍNEK
2020							
2021	4-1	TŘINEC	VÁCLAV VARADA	PETR VRÁNA	LIBEREC	PATRIK AUGUSTA	PETR JELÍNEK
2022	4-2	TŘINEC	VÁCLAV VARADA	PETR VRÁNA	SPARTA	JOSEF JANDAČ	MICHAL ŘEPIK
2023	4-2	TŘINEC	ZDENĚK MOTÁK	PETR VRÁNA	HRADEC KRÁLOVÉ	TOMÁŠ MARTINEC	RADEK SMOLENÁK****

* Tabara vedl Vsetín s Janem Nelibou – jako dva hlavní trenéři s rovnocennými kompetencemi a odpovědností. / ** Kratěna jen zaskakoval. Stálý kapitán Sparty Martin Chabada ve finále kvůli akutnímu zánětu slepého střeva chyběl. / *** Kapitán Třince Lukáš Krajčáček od 27. 1.2019 nehraje (něslecký otřes mozku), v play off ho nahradil Adamský. / **** Smoleňák nastoupil v play off v 13 z 18 utkání vč. 6. finále (žbytek strávil na tribuně).

SÉRIE S VÝSLEDKEM 4–0 NA UTKÁNÍ

PLAY OFF 1996–2023*

SEZONA	FÁZE	VÍTEZ	POVRŽENÝ	KONEC	U1	U2	U3	U4
1996	ČTVRTFINÁLE	SPARTA	JHLAVA	VENKU	2:1	6:2	5:2	5:4p
1996	ČTVRTFINÁLE	VSETÍN	KLADNO	VENKU	3:0	4:3p	4:2	2:1
1996	ČTVRTFINÁLE	ČESKÉ BUDĚJOVICE	SLAVIA	VENKU	5:3	3:2	4:3	5:1
1996	SEMIFINÁLE	VSETÍN	ČESKÉ BUDĚJOVICE	VENKU	4:0	5:2	3:2	4:1
2003	ČTVRTFINÁLE	SLAVIA	VSETÍN	VENKU	2:0	5:1	2:1n	6:0
2003	ČTVRTFINÁLE	SPARTA	ČESKÉ BUDĚJOVICE	VENKU	3:1	4:0	2:1	5:0
2005	FINÁLE	PARDUBICE	ZLÍN	DOMA	4:2	4:1	2:0	3:2
2006	ČTVRTFINÁLE	SLAVIA	TŘINEC	VENKU	5:3	7:4	3:2n	4:3p
2008	ČTVRTFINÁLE	LIBEREC	SPARTA	VENKU	4:1	5:0	3:2	5:3
2009	ČTVRTFINÁLE	KARLOVY VARY	LITVÍNNOV	DOMA	3:2n	2:1n	3:1	4:2
2010	SEMIFINÁLE	PARDUBICE	LIBEREC	VENKU	2:1	4:0	4:3p	4:1
2010	FINÁLE	PARDUBICE	VÍTKOVICE	VENKU	5:1	1:0	5:2	3:2p
2011	ČTVRTFINÁLE	PARDUBICE	ZLÍN	DOMA	4:3p	4:2	2:1n	6:2
2015	ČTVRTFINÁLE	SPARTA	HRADEC KRÁLOVÉ	VENKU	3:0	5:3	4:3	4:3
2016	ČTVRTFINÁLE	LIBEREC	CHOMUTOV	VENKU	4:1	4:1	3:1	7:2
2016	SEMIFINÁLE	LIBEREC	MLADÁ BOLESLAV	VENKU	4:3	5:2	3:0	5:2
2017	ČTVRTFINÁLE	KOMETA	SPARTA	DOMA	3:2	3:2p	4:3p	4:1
2017	FINÁLE	KOMETA	LIBEREC	DOMA	4:3	4:3p	3:0	5:2
2018	ČTVRTFINÁLE	KOMETA	VÍTKOVICE	DOMA	3:2p	3:2	4:0	3:1
2019	ČTVRTFINÁLE	KOMETA	HRADEC KRÁLOVÉ	DOMA	3:1	5:0	2:1	3:2
2019	ČTVRTFINÁLE	TŘINEC	VÍTKOVICE	VENKU	3:2	3:0	2:1	5:2
2021	ČTVRTFINÁLE	MLADÁ BOLESLAV	PARDUBICE	VENKU	2:0	5:0	4:2	5:3
2021	ČTVRTFINÁLE	LIBEREC	HRADEC KRÁLOVÉ	VENKU	4:3p	3:0	3:0	3:1
2021	ČTVRTFINÁLE	SPARTA	OLOMOUC	VENKU	3:1	2:0	3:2	3:0
2021	ČTVRTFINÁLE	TŘINEC	KOMETA	VENKU	5:0	7:2	4:1	4:1
2022	ČTVRTFINÁLE	TŘINEC	VÍTKOVICE	VENKU	3:0	2:1	2:1	2:1
2022	SEMIFINÁLE	TŘINEC	MLADÁ BOLESLAV	VENKU	3:0	1:0n	4:3p	2:1
2023	ČTVRTFINÁLE	PARDUBICE	OLOMOUC	VENKU	5:1	2:0	5:4p	3:2

* Série play off na 4 vítězná utkání se hrála v ročnících: 1996 (výhra 1. kola), 2001, 2002 (vždy jen ve čtvrtfinále), 2003–2006 (všechny série), 2007– (výjma předkola).

LEGENDA: konec – označuje to, zdali vítězný tým uzavřel sérii doma (gnví dvě utkání hrál venku), či venku (gnví dvě utkání hrál doma), U1-4 – výsledky jednotlivých utkání (p – v prodloužení, n – po nájezdech).

2 – Liberec, 2009, 3 utkání, průměr 0,67 gólu na zápas

2 – Litvínov, 2021, 3 utkání, průměr 0,67 gólu na zápas

NEJVYŠŠÍ PRŮMĚR VSTŘELENÝCH GÓLŮ, TÝM, SEZONA PLAY OFF:

4,91 – Kladno, 1994, 11 utkání, 54 gólů

4,30 – Vsetín, 1997, 10 utkání, 43 gólů

4,22 – České Budějovice, 1995, 9 utkání, 38 gólů

4,17 – Zlín, 2010, 6 utkání, 25 gólů

4,10 – Vsetín, 1998, 10 utkání, 41 gólů

NEJNIŽŠÍ PRŮMĚR OBDRŽENÝCH GÓLŮ, TÝM, SEZONA PLAY OFF:

1,10 – Vsetín, 1997, 10 utkání, 11 gólů

1,11 – Sparta, 2000, 9 utkání, 10 gólů

1,31 – Vsetín, 1996, 13 utkání, 17 gólů

1,31 – Třinec, 2021, 16 utkání, 21 gólů

1,50 – Třinec, 2022, 14 utkání, 21 gólů

NEJVÍCE OBDRŽENÝCH GÓLŮ, TÝM, SEZONA PLAY OFF:

64 – Slavia, 2011, 19 utkání, průměr 3,37 gólu na zápas

62 – Slavia, 2010, 16 utkání, průměr 3,88 gólu na zápas

60 – Slavia, 2009, 18 utkání, průměr 3,33 gólu na zápas

54 – Kometa, 2012, 20 utkání, průměr 2,70 gólu na zápas

52 – Litvínov, 1996, 16 utkání, průměr 3,25 gólu na zápas

NEJVÍCE VSTŘELENÝCH GÓLŮ, TÝM, UTKÁNÍ:

11 – Pardubice, 11. 3. 2021, 2. předkolo, Pardubice – Karlovy Vary (11:3)

10 – Sparta, 20. 3. 1994, 3. čtvrtfinále, Sparta–Zlín (10:0)

10 – České Budějovice, 7. 3. 1995, 2. čtvrtfinále, Olomouc – České Budějovice (2:10)

10 – Vsetín, 24. 3. 1997, 1. semifinále, Vsetín–Pardubice (10:1)

10 – Pardubice, 20. 3. 2003, 1. semifinále, Pardubice–Třinec (10:2)

PŘESILOVKY

NEJVÍCE GÓLŮ VSTŘELENÝCH V PŘESILOVKÁCH, CELKOVĚ, SEZONA PLAY OFF:

96 – 2010, 47 utkání, průměr 2,04 gólu na zápas

95 – 2007, 47 utkání, průměr 2,02 gólu na zápas

92 – 2011, 49 utkání, průměr 1,88 gólu na zápas

NEJVÍCE GÓLŮ VSTŘELENÝCH V PŘESILOVKÁCH, SEZONA PLAY OFF:

28 – Třinec, 2011, 18 utkání, průměr 1,56 gólu na zápas

26 – Pardubice, 2007, 18 utkání, průměr 1,44 gólu na zápas

21 – Pardubice, 2003, 19 utkání, průměr 1,11 gólu na zápas

21 – Pardubice, 2012, 19 utkání, průměr 1,11 gólu na zápas

NEJVÍCE GÓLŮ OBDRŽENÝCH V PŘESILOVKÁCH, SEZONA PLAY OFF:

5 – Plzeň, 2017, 11 utkání, průměr 0,45 gólu na zápas

4 – celkem 10 případů, naposledy Liberec, 2017, 16 utkání, průměr 0,25 gólu na zápas

3 – celkem 11 případů, naposledy Třinec, 2018, 18 utkání, průměr 0,17 gólu na zápas

NEJVÍCE GÓLŮ VSTŘELENÝCH V PŘESILOVKÁCH, TÝM, UTKÁNÍ:

5 – Plzeň, 21. 3. 2000, 3. čtvrtfinále, Plzeň–Třinec (9:0)

5 – Slavia, 13. 3. 2006, 2. čtvrtfinále, Slavia–Třinec (7:4)

5 – Třinec, 28. 3. 2011, 5. semifinále, Třinec–Slavia (6:1)

4 – celkem 19 případů, naposledy Třinec, 21. 3. 2021, 2. čtvrtfinále, Třinec–Kometa (7:2)

OSLABENÍ

NEJVÍCE GÓLŮ VSTŘELENÝCH V OSLABENÍCH*, CELKOVĚ, SEZONA NA:

20 – 2017, 47 utkání, 8 % z celkového počtu gólů

18 – 2011, 49 utkání, 6 % z celkového počtu gólů

15 – 1996, 48 utkání, 5 % z celkového počtu gólů

15 – 2009, 48 utkání, 5 % z celkového počtu gólů

* Metodika uznávání gólů v oslabení se změnila podle pravidel ledního hokeje. V období 1993–2006 jsou do statistik zahrnuty i góly z trestných střelení, které padly v době početního oslabení skórujícího týmu. Od úpravy pravidel IIHF v roce 2006 už tato situace jako gól v oslabení neplatí.

NEJVÍCE GÓLŮ VSTŘELENÝCH V OSLABENÍCH, SEZONA PLAY OFF:

6 – Plzeň, 2009, 17 utkání, průměr 0,35 gólu na zápas

5 – Slavia, 2009, 18 utkání, průměr 0,28 gólu na zápas

5 – Třinec, 2011, 18 utkání, průměr 0,28 gólu na zápas

5 – Slavia, 2008, 19 utkání, průměr 0,26 gólu na zápas

5 – Slavia, 2011, 19 utkání, průměr 0,26 gólu na zápas

NEJVÍCE GÓLŮ OBDRŽENÝCH V OSLABENÍCH, SEZONA PLAY OFF:

23 – Slavia, 2011, 19 utkání, průměr 1,21 gólu na zápas

21 – Slavia, 2010, 16 utkání, průměr 1,31 gólu na zápas

20 – Liberec, 2010, 15 utkání, průměr 1,33 gólu na zápas

NEJVÍCE GÓLŮ VSTŘELENÝCH V OSLABENÍCH, TÝM, UTKÁNÍ:

3* – Kladno, 30. 3. 1994, 3. semifinále, Olomouc–Kladno (5:4)

2 – celkem 8 případů, naposledy Mladá Boleslav, 13. 4. 2021, 6. semifinále, Mladá Boleslav – Třinec (4:2)

* Sdílený absolutní rekord ELH (viz oddíl týmové rekordy – základní část).

RYCHLÉ A SÉRIOVÉ GÓLY

GÓLY V 1. MINUTĚ UTKÁNÍ*, CELKOVĚ, SEZONA PLAY OFF:

6 – 2005, 41 utkání, rychlý gól v průměru každých 7 zápasů

6 – 2008, 47 utkání, rychlý gól v průměru každých 8 zápasů

6 – 2014, 48 utkání, rychlý gól v průměru každých 8 zápasů

5 – celkem 4 případy, naposledy 2023, 57 utkání, rychlý gól v průměru každých 11 zápasů

* Přehled nejrychlejších gólů od začátku utkání zařazen v oddílu individuální rekordy – hráči – play off.

DVA NEJRYCHLEJŠÍ GÓLY OD ZAČÁTKU UTKÁNÍ, OBA TÝMY:

00:38* – Kladno – České Budějovice (3:4p), 29. 3. 1995, 3. utkání o bronz / 00:12 Martin Procházka (KLA), 00:38 Radek Bělohav (CEB)

* Čas hry v minutách a sekundách. / Jediný výskyt dvou gólů v 1. minutě v historii play off.

PŘESILOVKY

PLAY OFF 1994–2023

TÝM	GP-D	GP-V	OG-D	OG-V	GP	GPU	OG
SPARTA	142	84	82	110	226	0,86	192
TŘINEC	120	93	76	117	213	0,84	193
PARDUBICE	112	58	57	83	170	0,81	140
PLZEŇ	94	70	56	86	164	0,95	142
SLAVIA	98	59	62	102	157	0,83	164
ZLÍN	102	53	62	89	155	0,81	151
LIBEREC	92	53	63	83	145	0,84	146
VÍTKOVICE	78	49	61	101	127	0,63	162
KOMETA	41	40	22	47	81	0,70	69
LITVÍNŮV	38	40	32	55	78	0,74	87
ČESKÉ BUDĚJOVICE	34	33	23	58	67	0,66	81
HRADEC KRÁLOVÉ	29	18	31	25	47	0,62	56
KLADNO	29	17	20	40	46	0,71	60
VSETÍN	34	10	12	28	44	0,53	40
KARLOVY VARY	28	14	25	29	42	0,75	54
ZNOJMO	28	13	17	27	41	0,80	44
MLADÁ BOLESLAV	17	22	23	34	39	0,62	57
OLOMOUC	24	15	17	27	39	0,63	44
CHOMUTOV	10	12	9	9	22	0,88	18
JIHLAVA	3	2	5	3	5	0,63	8

Seřazeno podle počtu gólů vstřelených v přesilovkách celkem (od nejvyššího).

LEGENDA: GP-D – góly vstřelené v přesilovkách (doma), GP-V – góly vstřelené v přesilovkách (venku), OG-D – góly obdržené v oslabeních (doma), OG-V – góly obdržené v oslabeních (venku), GP – góly vstřelené v přesilovkách celkem (doma + venku), GPU – průměr gólů vstřelených v přesilovkách na utkání, OG – góly obdržené v oslabeních celkem (doma + venku).

OSLABENÍ

PLAY OFF 1994–2023

TÝM	GO-D	GO-V	GO	GO/U	OG
SLAVIA	18	15	33	0,17	21
TŘINEC	14	11	25	0,10	30
ZLÍN	9	12	21	0,11	16
PARDUBICE	9	12	21	0,10	18
SPARTA	12	8	20	0,08	25
VÍTKOVICE	8	9	17	0,08	22
LIBEREC	9	8	17	0,10	14
LITVÍNŮV	6	9	15	0,14	11
PLZEŇ	4	10	14	0,08	25
KOMETA	4	7	11	0,09	5
KLADNO	6	4	10	0,15	6
VSETÍN	5	3	8	0,10	4
MLADÁ BOLESLAV	5	2	7	0,11	2
CHOMUTOV	4	1	5	0,20	3
ZNOJMO	4	0	4	0,08	8
ČESKÉ BUDĚJOVICE	1	2	3	0,03	8
OLOMOUC	1	2	3	0,05	8
KARLOVY VARY	3	0	3	0,05	7
HRADEC KRÁLOVÉ	1	1	2	0,03	8
JIHLAVA	2	0	2	0,25	0

Seřazeno podle počtu gólů vstřelených v oslabeních celkem, příp. venku (od nejvyššího), příp. podle obdržení gólů (od nejnižšího).

LEGENDA: GO-D – góly vstřelené v oslabeních (doma), GO-V – góly vstřelené v oslabeních (venku), GO – góly vstřelené v oslabeních (celkem), GO/U – průměr gólů vstřelených v oslabení na utkání, OG – góly obdržené v přesilovkách (oslabení soupeře).



Foto: Stanislav Souček

Hráči Hradce Králové vypálili v 6. semifinále 2023 **rekordních 88 střel** na branku. Vítkovický Aleš Stezka pustil jedinou a výrazně pomohl k výhře v nejdělsím utkání v ligové historii.

DVA NEJRYCHLEJŠÍ GÓLY ZA SEBOU, TÝM, UTKÁNÍ:

- +** **00:05 – Pardubice**, 18. 3. 2023, 2. čtvrtfinále, Pardubice–Olomouc (2:0) / 59:40 Peter Čerešňák, 59:45 Tomáš Dvořák* (prázdná branka)
- 00:07 – Zlín, 20. 3. 1995, 3. semifinále, Zlín–Kladno (8:3) / 18:24 Pavel Kowalczyk, 18:31 Petr Kaňkovský
- 00:07 – Sparta, 14. 4. 2014, 7. semifinále, Sparta–Kometa (4:5) / 01:22 Lukáš Pech, 01:29 Jan Buchtele
- 00:09 – Zlín, 25. 3. 2010, 5. čtvrtfinále, Zlín–Slavia (8:3) / 49:18 Ivan Rachůnek, 49:27 Jaroslav Balaščík
- 00:09 – Třinec, 8. 4. 2019, 4. semifinále, Plzeň–Třinec (3:4) / 24:28 Aron Chmielewski, 24:37 Ethan Werek

* V obou případech góly obránců.

STŘELY NA BRANKU

NEJVÍCE STŘEL NA BRANKU*, TÝM, UTKÁNÍ:

- +** **88** – Hradec Králové**, 13. 4. 2023, 6. semifinále, Hradec Králové – Vítkovice (1:2p)
- 86*** – České Budějovice, 7. 3. 2013, 5. předkolo, České Budějovice – Vítkovice (2:3p, 3. prodloužení)
- 64 – Kladno, 17. 3. 1994, 2. čtvrtfinále, Kladno–Litvínov (3:2)
- 63 – Sparta, 14. 3. 2002, 4. čtvrtfinále, Třinec–Sparta (4:3n)
- 62 – Sparta, 13. 3. 2013, 4. čtvrtfinále, Sparta–Třinec (5:4n)
- 62 – Sparta, 28. 3. 2022, 5. čtvrtfinále, Sparta–Liberec (5:4p)

* Od sezony 2013/14 se střely počítají podle jednotného systému elektronického sběru statistik, do té doby je manuálně zaznamenávali činovníci v boxu pomocných rozhodčích (v dřívějších dobách ve spolupráci s vedoucími mužstev, kteří zapisovali zásahy svým brankářům).

** Absolutní rekord ELH.

*** Podle neoficiálních statistik, které si vedl domácí tým (záznamy střeleckých pokusů u jednotlivých hráčů), dokonce 96 střel na branku!

NEJVÍCE STŘEL NA BRANKU, OBA TÝMY, UTKÁNÍ:

- +** **143 (86-57)* – České Budějovice – Vítkovice** (2:3p), 7. 3. 2013, 5. předkolo
- +** **137 (88-49) – Hradec Králové – Vítkovice** (1:2p), 13. 4. 2023, 6. semifinále
- 111 (48-63) – Třinec–Sparta (4:3n), 14. 3. 2002, 4. čtvrtfinále
- 108 (55-53) – Litvínov – Karlovy Vary (3:2n), 7. 3. 2008, 3. čtvrtfinále
- 107 (62-45) – Sparta–Liberec (5:4p), 28. 3. 2022, 5. čtvrtfinále

* Absolutní rekord ELH.

NEJMÉNĚ STŘEL NA BRANKU, TÝM, UTKÁNÍ:

- +** **12 – Liberec**, 31. 3. 2008, 7. semifinále, Slavia–Liberec (2:1)
- +** **12 – Chomutov**, 15. 3. 2017, 1. čtvrtfinále, Třinec–Chomutov (0:2)
- +** **12 – Třinec**, 26. 3. 2023, 5. čtvrtfinále, Sparta–Třinec (0:3)
- 14 – Sparta, 8. 4. 1999, 5. semifinále, Vsetín–Sparta (1:0n)
- 14 – Slavia, 14. 3. 2014, 4. předkolo, Slavia–Pardubice (1:0)
- 14 – Zlín, 12. 3. 2015, 2. čtvrtfinále, Kometa–Zlín (4:2)
- 14 – Mladá Boleslav, 20. 3. 2019, 1. čtvrtfinále, Liberec – Mladá Boleslav (5:1)
- +** **14 – Třinec**, 6. 4. 2023, 3. semifinále, Třinec–Pardubice (2:1)

NEJVÍCE STŘEL NA BRANKU, TÝM, TŘETINA:

- +** **27 – Liberec** / 3. třetina, 16. 3. 2016, 1. čtvrtfinále, Liberec–Chomutov (4:1)
- 26 – Kladno / 1. třetina, 17. 3. 1994, 2. čtvrtfinále, Kladno–Litvínov (3:2)
- 26 – Sparta / 2. třetina, 5. 4. 1997, 2. utkání o bronz, Sparta–Pardubice (4:1)

- 26 – Liberec / 1. třetina, 12. 3. 2007, 5. čtvrtfinále, Liberec–Třinec (3:2p)
- 26 – Sparta / 2. třetina, 23. 3. 2009, 4. semifinále, Karlovy Vary – Sparta (5:2)

NEJMÉNĚ STŘEL NA BRANKU, TÝM, TŘETINA:

- +** **0* – Třinec** / 3. třetina, 10. 4. 1998, 2. finále, Vsetín–Třinec (4:1)
- 0 – Zlín** / 3. třetina, 7. 3. 2016, 1. předkolo, Zlín–Třinec (2:1)
- 0 – Sparta** / 1. třetina, 7. 3. 2018, 2. předkolo, Liberec–Sparta (4:1)
- 0 – Vítkovice** / 3. třetina, 11. 3. 2021, 2. předkolo, Vítkovice–Kometa (2:1)
- +** **1 – celkem 7 případů, naposledy Třinec** / 2. třetina, 26. 3. 2023, 5. čtvrtfinále, Sparta–Třinec (0:3)

* Všechny tučně vyznačené položky = sdílený absolutní rekord ELH (viz oddíl týmové rekordy – základní část).

ROZŠÍŘENÉ STATISTIKY*

* Data, která ELH oficiálně shromažďuje a vyhodnocuje od sezony 2013/14: střely (podle typu a u jednotlivých hráčů), vřazování (úspěšnost hráčů a týmů), zblokované střely (bloky) a hity (srážky se soupeřem vedoucí k jeho zastavení či k odebrání puku).

NEJVÍCE HITŮ, TÝM, UTKÁNÍ:

- +** **46 – Liberec**, 31. 3. 2016, 1. semifinále, Liberec – Mladá Boleslav (4:3)
- 43 – Sparta, 17. 3. 2016, 2. čtvrtfinále, Sparta–Zlín (0:4)
- 42 – Liberec, 1. 4. 2016, 2. semifinále, Liberec – Mladá Boleslav (5:2)

NEJVÍCE BLOKŮ STŘEL SOUPEŘE, TÝM, UTKÁNÍ:

- +** **39* – Třinec**, 14. 4. 2023, 7. semifinále, Pardubice–Třinec (1:2)
- +** **37 – Vítkovice**, 13. 4. 2023, 6. semifinále, Hradec Králové – Vítkovice (1:2p)
- +** **34 – Třinec**, 26. 3. 2023, 5. čtvrtfinále, Sparta–Třinec (0:3)
- +** **33 – Liberec**, 12. 3. 2023, 4. předkolo, Plzeň–Liberec (2:1p)
- 30 – Hradec Králové, 3. 4. 2017, 4. semifinále, Kometa – Hradec Králové (0:1n)
- +** **30 – Vítkovice**, 9. 4. 2023, 4. semifinále, Hradec Králové – Vítkovice (1:2)
- 29 – Hradec Králové, 8. 4. 2017, 6. semifinále, Kometa – Hradec Králové (2:1p)

* Sdílený absolutní rekord ELH (viz oddíl týmové rekordy – základní část).

PRODLOUŽENÍ

NEJVÍCE PRODLOUŽENÍ, CELKOVĚ, SEZONA PLAY OFF:

- +** **14 – 2023**, 57 utkání
- 11 – 2017, 47 utkání
- 9 – 2019, 48 utkání
- 9 – 2021, 50 utkání
- 9 – 2022, 52 utkání

NEJVÍCE VÝHER V PRODLOUŽENÍ, SEZONA PLAY OFF:

- +** **4 – Zlín**, 2014, 4 prodloužení
- 4 – Kometa**, 2017, 5 prodloužení
- +** **4* – Hradec Králové**, 8 prodloužení
- 3 – Pardubice, 2010, 5 prodloužení
- 3 – Vsetín, 2001, 4 prodloužení
- 3 – Hradec Králové, 2018, 4 prodloužení
- 3 – Liberec, 2019, 6 prodloužení →

PRODLOUŽENÍ PLAY OFF 1994–2023

TÝM	PR	V	R	P	%
VSETÍN	13	8	3	2	61,54
CHOMUTOV	6	3	0	3	50,00
KOMETA	24	11	6	7	45,83
ZLÍN	40	17	16	7	42,50
ZNOJMO	5	2	2	1	40,00
LIBEREC	32	12	4	16	37,50
VÍTKOVICE	37	13	13	11	35,14
PARDUBICE	40	12	16	12	30,00
OLOMOUC	10	3	4	3	30,00
HRADEC KRÁLOVÉ	24	7	5	12	29,17
SPARTA	51	14	24	13	27,45
MLADÁ BOLESLAV	11	3	4	4	27,27
TŘINEC	52	13	22	17	25,00
KARLOVY VARY	13	3	6	4	23,08
SLAVIA	36	8	21	7	22,22
PLZEŇ	27	6	9	12	22,22
KLADNO	9	2	5	2	22,22
LITVÍNŮV	18	3	11	4	16,67
ČESKÉ BUDĚJOVICE	13	2	7	4	15,38
JIHLAVA	1	0	0	1	0,00

Seřazeno podle úspěšnosti v prodloužení, příp. podle počtu výher (od nejvyššího).

LEGENDA: PR – počet odehraných prodloužení, V – výhry, R – remízy po prodloužení (utkáni musely rozhodnout nájezdy), P – prohry, % – procentuální úspěšnost v prodloužení (výhry / celkový počet prodloužení).

NÁJEZDY PLAY OFF 1994–2023

TÝM	SN	V	P	%
MLADÁ BOLESLAV	4	3	1	75,00
OLOMOUC	4	3	1	75,00
VSETÍN	3	2	1	66,67
SLAVIA	21	13	8	61,90
PARDUBICE	16	9	7	56,25
PLZEŇ	9	5	4	55,56
VÍTKOVICE	13	7	6	53,85
SPARTA	24	12	12	50,00
TŘINEC	22	11	11	50,00
KARLOVY VARY	6	3	3	50,00
LITVÍNŮV	11	5	6	45,45
ČESKÉ BUDĚJOVICE	7	3	4	42,86
HRADEC KRÁLOVÉ	5	2	3	40,00
KLADNO	5	2	3	40,00
ZLÍN	16	6	10	37,50
KOMETA	6	2	4	33,33
LIBEREC	4	1	3	25,00
ZNOJMO	2	0	2	0,00
CHOMUTOV	0	0	0	0,00
JIHLAVA	0	0	0	0,00

Seřazeno podle úspěšnosti v pozápasových nájezdech, příp. podle počtu výher (od nejvyššího).

LEGENDA: SN – počet utkání rozhodovaných v nájezdech, V – výhry, P – prohry, % – procentuální úspěšnost v utkáních rozhodovaných v nájezdech.



Foto: ČTK

Syrová radost z vítězného gólu v nejdelším utkání všech dob hraném v českých soutěžích. Vítkovický **Dominik Lakatoš** jej vstřelil v oslabení na konci **4. prodloužení** 6. semifinále na ledě Hradce Králové.



Foto: Lukáš Filípec

Rozhodčí Jan Hříbik a Robin Šír vyloučili v 6. finále 2023 jen **3 hráče** – jedná se o 2. nejmenší počet v historii finálových zápasů.

- + 3 – Třinec, 2023, 4 prodloužení
- + 3 – Vítkovice, 2023, 6 prodloužení

* Všechny 4 výhry v prodloužení zaznamenal Hradec Králové v utkáních venku.

NEJKRATŠÍ PRODLOUŽENÍ, HISTORIE PLAY OFF:

60:09* – Vítkovice–Plzeň (3:2p), 7. 3. 2017, 2. předkolo, vítězný gól Patrik Zdráhal

60:16 – Vítkovice–Kometa (2:1p), 10. 3. 2021, 1. předkolo, vítězný gól Dominik Lakatoš

60:18 – Zlín–Vsetín (1:2p), 31. 3. 1995, 4. finále, vítězný gól Rostislav Vlach

- + 60:34 – Třinec – Hradec Králové (1:2p), 23. 4. 2023, 4. finále, vítězný gól Radovan Pavlík

- + 60:37 – Liberec – Hradec Králové (1:2p), 23. 3. 2023, 3. čtvrtfinále, vítězný gól Aleš Jergl

NEJDELŠÍ PRODLOUŽENÍ, HISTORIE PLAY OFF:

- + **138:51*** – Hradec Králové – Vítkovice (1:2p)**, 13. 4. 2023, 6. semifinále, vítězný gól Dominik Lakatoš (v oslabení)

113:51 – České Budějovice – Vítkovice (2:3p)***, 7. 3. 2013, 5. předkolo, vítězný gól Peter Hůževka

103:28 – Sparta–Liberec (5:4p)***, 28. 3. 2022, 5. čtvrtfinále, vítězný gól Tomáš Pavelka

- + 98:59 – Vítkovice – Hradec Králové (3:2p)****, 11. 4. 2023, 5. semifinále, vítězný gól Patrik Koch

96:15 – Zlín–Plzeň (3:4p)****, 21. 4. 2013, 7. finále, vítězný gól Martin Straka

* Celkový čas hry v minutách a sekundách.

** Utkání skončilo ve 4. prodloužení.

*** Utkání skončilo ve 3. prodloužení.

**** Utkání skončilo ve 2. prodloužení.

NÁJEZDY

NEJVÍCE UTKÁNÍ ROZHODOVANÝCH V NÁJEZDECH*, CELKOVĚ, SEZONA PLAY OFF:

9 – 2012, 50 utkání

8 – 2013, 54 utkání

7 – 2011, 49 utkání

* V období 1993–2007 zahrnovalo základní kolo nájezdů k určení vítěze utkání v play off 5 sérií; v letech 2008–2016 vedení ELH v rámci sjednocení s pravidly IIHF omezilo rozstřel na 3 série; od play off 2017 byl obnoven model s 5 startujícími střelci na každé straně (s výjimkou, že nájezdy jsou rozhodnuty dřív).

NEJVÍCE VÝHER V NÁJEZDECH, SEZONA PLAY OFF:

4 – Pardubice, 1994, 5 utkání rozhodovaných v SN

3 – Karlovy Vary, 2009, 3 utkání rozhodovaná v SN

3 – Zlín, 2013, 3 utkání rozhodovaná v SN

3 – Vítkovice, 2011, 3 utkání rozhodovaná v SN

3 – Slavia, 2006, 4 utkání rozhodovaná v SN

NEJVÍCE SÉRIÍ NÁJEZDŮ, UTKÁNÍ:

15* – Pardubice–Olomouc (1:2n), 6. 4. 1994, 2. finále / výsledek rozstřelu 6:7, vítězný gól Zdeněk Eichenmann

10* – Sparta–Pardubice (2:3n), 26. 3. 1994, 1. semifinále / výsledek rozstřelu 2:3, vítězný gól Richard Král

9 – Litvínov – Karlovy Vary (3:2n), 7. 3. 2008, 3. čtvrtfinále / výsledek rozstřelu 3:2, vítězný gól Jakub Černý

* Podle tehdejších pravidel se vždy – vyjma situace, kdy vznikl rozhodující (nedorovnatelný) rozdíl ve skóre – dokončovalo kompletní kolo 5 nájezdů na každé straně; za nerozhodného stavu po prvních 5 sériích se stejní střelci v neměnné posloupnosti (jen se prohodilo pořadí týmů) opět prošťřídali. To se opakovalo do té doby, než jedno z mužstev získalo rozhodující náskok.

TRESTNÉ MINUTY

NEJVÍCE TRESTNÝCH MINUT, OBA TÝMY, UTKÁNÍ:

225 (95-130) – Zlín–Vítkovice, 21. 3. 2005, 2. semifinále, rozhodčí Milan Minář – Tomáš Turčan / 25x menší trest, 5x 5+OK, 2x TH*

221 (93-128) – Plzeň–Pardubice, 13. 3. 2009, 6. čtvrtfinále, rozhodčí Pavel Mikula – Milan Minář / 18x menší trest, 1x OT, 4x 5+OK, 3x TH

206 (105-101) – Karlovy Vary – České Budějovice, 30. 3. 2008, 6. semifinále, rozhodčí Vladimír Šindler – Robin Šír / 28x menší trest, 6x 5+OK

191 (99-92) – Znojmo–Pardubice, 9. 3. 2007, 3. čtvrtfinále, rozhodčí Radek Husička – Roman Polák / 23x menší trest, 2x OT, 4x 5+OK, 1x TH

165 (70-95) – Vítkovice–Vsetín, 23. 3. 1999, 3. čtvrtfinále, rozhodčí Oldřich Brada / 10x menší trest, 2x OT, 5x 5+OK

* Vysvětlivky: OT = osobní trest na 10 minut, OK = osobní trest do konce utkání, 5+OK = trest na 5 minut a do konce utkání, TH = trest ve hře.

NEJMÉNĚ TRESTNÝCH MINUT, OBA TÝMY, UTKÁNÍ:

2 (0-2)* – Sparta – České Budějovice, 22. 3. 1996, 2. utkání o bronz, rozhodčí František Rejthar

2 (0-2)* – Sparta–Liberec, 15. 4. 2021, 7. semifinále, rozhodčí Robin Šír – René Hradil

4 (0-4) – Litvínov–Vsetín, 26. 3. 1996, 4. finále, rozhodčí Ivo Haber

4 (2-2) – České Budějovice – Kladno, 29. 3. 1995, 3. utkání o bronz, rozhodčí Martin Homola

4 (2-2) – Mladá Boleslav – Třinec, 8. 4. 2021, 4. semifinále, rozhodčí René Hradil – Oldřich Hejduk

4 (2-2) – České Budějovice – Pardubice, 28. 3. 2022, 5. čtvrtfinále, rozhodčí Robin Šír – Oldřich Hejduk

- + 4 (2-2) – Vítkovice–Kometa, 17. 3. 2023, 1. čtvrtfinále, rozhodčí Daniel Pražák – Lukáš Květoň

- + 4 (0-4) – Pardubice–Olomouc, 18. 3. 2023, 2. čtvrtfinále, rozhodčí Antonín Jeřábek – Jan Jaroš

- + 6 – celkem 12 případů, naposledy (2-4) Třinec – Hradec Králové, 28. 4. 2023, 6. finále, rozhodčí Jan Hříbik – Robin Šír

* Sdílený absolutní rekord ELH (viz oddíl týmové rekordy – základní část).

NEJVYŠŠÍ PRŮMĚR TRESTNÝCH MINUT NA UTKÁNÍ, CELKOVĚ, SEZONA PLAY OFF:

50 – 2007, 2 367 trestných minut

48 – 2005, 1 950 trestných minut

45 – 2009, 2 178 trestných minut

NEJNIŽŠÍ PRŮMĚR TRESTNÝCH MINUT NA UTKÁNÍ, CELKOVĚ, SEZONA PLAY OFF:

20* – 2022, 1 023 trestných minut

- + 20 – 2023, 1 166 trestných minut

25 – 2019, 1 211 trestných minut

25 – 2021, 1 265 trestných minut

25 – 1996, 1 217 trestných minut

* V play off 2020 činil průměr 19 trestných minut na zápas, ale jen v celkovém počtu 4 utkání. Pandemie covidu-19 sezonu předčasně ukončila. V této části KR nejsou s ohledem na malý vzorek zahrnuty ani další rekordní výkony sezony z play off 2020.

TRESTY DO KONCE UTKÁNÍ PLAY OFF 1994–2023

TÝM	U	OK-D	OK-V	OK	OKU
TŘINEC	254	11	18	29	9
SPARTA	263	8	20	28	9
PARDUBICE	210	11	15	26	8
SLAVIA	190	9	12	21	9
VÍTKOVICE	203	8	13	21	10
PLZEŇ	173	11	8	19	9
LITVÍNŮV	106	10	8	18	6
LIBEREC	172	4	12	16	11
ZLÍN	191	10	4	14	14
VSETÍN	83	5	8	13	6
ČESKÉ BUDĚJOVICE	101	3	10	13	8
ZNOJMO	51	5	5	10	5
MLADÁ BOLESLAV	63	2	6	8	8
KARLOVY VARY	56	5	2	7	8
KOMETA	116	4	1	5	23
KLADNO	65	1	4	5	13
HRADEC KRÁLOVÉ	76	3	1	4	19
OLOMOUC	62	2	2	4	16
CHOMUTOV	25	1	0	1	25
JIHLAVA	8	0	0	0	0

Seřazeno podle počtu trestů do konce utkání obdržných celkově, příp. doma (od nejvyššího).

LEGENDA: U – počet utkání v play off ELH, OK-D – tresty do konce utkání obdržené doma, OK-V – tresty do konce utkání obdržené venku, OK – tresty do konce utkání celkem, OK/U – tresty do konce utkání na počet zápasů.

TRESTNÁ STŘÍLENÍ PLAY OFF 1994–2023

TÝM	TS	G	%
JIHLAVA	1	1	100,00
ZNOJMO	1	1	100,00
HRADEC KRÁLOVÉ	3	2	66,67
TŘINEC	10	5	50,00
MLADÁ BOLESLAV	4	2	50,00
ZLÍN	10	4	40,00
LITVÍNŮV	5	2	40,00
SLAVIA	8	3	37,50
KOMETA	9	3	33,33
SPARTA	19	6	31,58
PARDUBICE	10	3	30,00
KARLOVY VARY	7	2	28,57
PLZEŇ	5	1	20,00
LIBEREC	12	1	8,33
KLADNO	1	0	0,00
CHOMUTOV	2	0	0,00
ČESKÉ BUDĚJOVICE	3	0	0,00
VÍTKOVICE	6	0	0,00
OLOMOUC	0	0	0,00
VSETÍN	0	0	0,00

Seřazeno podle úspěšnosti v trestných střeleních, příp. podle počtu gólů (od nejvyššího), příp. pokusů (od nejnižšího).

LEGENDA: TS – počet zahrávaných trestných střelení, G – góly, % – procentuální úspěšnost v trestných střeleních.

Aleš Jergl sice neproměnil v 7. semifinále 2023 **trestné střelení** (dosud poslední z celkem **116** v play off), přesto jeho Hradec dotáhl rozhodující zápas k historickému postupu do finále.



Foto: Stanislav Souček

NEJVÍCE TRESTŮ DO KONCE UTKÁNÍ*, CELKOVĚ, SEZONA PLAY OFF:

- 21 – 2009, 48 utkání
- 16 – 2005, 41 utkání
- 15 – 1998, 31 utkání
- 15 – 2001, 37 utkání
- 15 – 2008, 47 utkání

* Zahrnuje osobní tresty do konce utkání a tresty ve hře (v minulosti též disciplinární tresty).

TRESTNÁ STŘÍLENÍ

NEJVÍCE TRESTNÝCH STŘÍLENÍ, CELKOVĚ, SEZONA:

- 12 – 2009, 48 utkání
- 12 – 2016, 45 utkání
- 10 – 2013, 54 utkání
- 9 – 2012, 50 utkání
- 8 – 2015, 47 utkání

NEJVYŠŠÍ ÚSPĚŠNOST V TRESTNÝCH STŘÍLENÍ, CELKOVĚ, SEZONA:

- 100,00 % – 2000, 1 gól z 1 trestného střelení
- 66,67 % – 2007, 2 góly ze 3 trestných střelení
- 66,67 % – 2008, 2 góly ze 3 trestných střelení
- 50,00 % – celkem 5 případů, naposledy 2019, 2 góly ze 4 trestných střelení

NEJVÍCE TRESTNÝCH STŘÍLENÍ, OBA TÝMY, UTKÁNÍ:

- 2 (1-1) – Sparta–Litvínov** (4:6), 8. 3. 1996, 2. semifinále / střelec vs. brankář: David Výborný 0 vs. Petr Franěk, Robert Kysela gól vs. Ivo Čapek
- 2 (1-1) – Karlovy Vary – Slavia** (1:5), 4. 4. 2009, 2. finále / střelec vs. brankář: Josef Řezníček 0 vs. Stanislav Neruda, Jaroslav Bednář gól vs. Lukáš Mensator
- 2 (1-1) – Kometa–Chomutov** (3:4), 11. 3. 2016, 4. předkolo / střelec vs. brankář: Michal Vondrka 0 vs. Marek Čiliak, Adam Raška* 0 vs. Jan Strmeň

* Adam Raška (narozen 26. 11. 1994).

NEJVÍCE TRESTNÝCH STŘÍLENÍ, TÝM, UTKÁNÍ:

- 3* – Zlín**, 19. 3. 2012, 6. čtvrtfinále, Zlín–Plzeň (4:2) / střelec vs. brankář: Antonín Honejšek 0, Antonín Honejšek 0, Ondřej Veselý 0 vs. Adam Svoboda
 - 2 – celkem 3 případy, naposledy Sparta, 8. 3. 2013, 1. čtvrtfinále, Třinec–Sparta (4:0) / střelec vs. brankář: Dominik Pacovský 0 vs. Šimon Hrubec, Petr Ton 0 vs. Peter Hamerlík
- * Sdílený absolutní rekord ELH (viz oddíl týmové rekordy – základní část).

TITULOVÉ GÓLY FINÁLE PLAY OFF

SEZONA	MISTR	SÉŘE	TITULOVÝ GÓL
1994	OLOMOUC	3-1	PETR TEJKL
1995	VSETÍN	3-1	ROSTISLAV VLACH*
1996	VSETÍN	4-1	JIŘÍ VEBER
1997	VSETÍN	3-0	PAVEL PATERA
1998	VSETÍN	3-0	JIŘÍ DOPITA
1999	VSETÍN	3-0	MARTIN PROCHÁZKA
2000	SPARTA	3-0	DAVID VÝBORNÝ
2001	VSETÍN	3-1	JIŘÍ BURGER
2002	SPARTA	3-1	ONDŘEJ KRATĚNA
2003	SLAVIA	4-3	MICHAL ŠUP
2004	ZLÍN	4-1	PETR LEŠKA
2005	PARDUBICE	4-0	MILAN HEJDUK
2006	SPARTA	4-2	JAKUB LANGHAMMER
2007	SPARTA	4-2	ONDŘEJ KRATĚNA
2008	SLAVIA	4-3	ROMAN ČERVENKA
2009	KARLOVY VARY	4-2	LUKÁŠ PECH
2010	PARDUBICE	4-0	RADOVAN SOMÍK*
2011	TŘINEC	4-1	DAVID KVĚTOŇ
2012	PARDUBICE	4-2	VÁCLAV BENÁK
2013	PLZEŇ	4-3	MARTIN STRAKA*
2014	ZLÍN	4-1	PETR ZÁMORSKÝ
2015	LITVÍNOV	4-3	FRANTIŠEK LUKEŠ
2016	LIBEREC	4-2	MARTIN BAKOŠ*
2017	KOMETA	4-0	MARCEL HAŠČÁK
2018	KOMETA	4-1	MARTIN NEČAS
2019	TŘINEC	4-2	VLADIMÍR ROTH
2020		FINÁLE NEHRÁNO	
2021	TŘINEC	4-1	JACK RODEWALD
2022	TŘINEC	4-2	VLADIMÍR SVAČINA**
2023	TŘINEC	4-2	LIBOR HUDÁČEK

* Gól v prodloužení, ** gól z trestného střelení. / Tabulka zobrazuje hráče, kteří vítězným gólem v posledním finálovém utkání rozhodli o titulu pro svůj tým.



Foto: Lukáš Filipec

Martin Růžička rozšířil na jaře 2023 skupinu hráčů (dosud všichni byli spojeni se Vsetínem), kteří v ELH získali minimálně **6 titulů**...



Foto: Jan Beneš

...a **9 góly** se propracoval do čela tabulky střelců vyřazovacích zápasů (1994–2023). V historickém pořadí play off mu chybějí už jen dvě branky na Viktora Ujčika (**62**).

PRVENSTVÍ

NEJVÍCE TITULŮ:

8 – Ondřej Kratěna, 1997–1999 (3, Vsetín), 2000, 2002, 2006–2007 (4, Sparta), 2013 (Plzeň)
7 – Jiří Dopita, 1994 (Olomouc), 1996–1999, 2001 (5, Vsetín), 2005 (Pardubice)
6 – Alexej Jaškin, 1995–1999, 2001 (Vsetín)
6 – Ivo Pešat*, 1995–1999, 2001 (Vsetín)
6 – Roman Stantien, 1995–1999, 2001 (Vsetín)
6 – Jan Srdínko, 1996–1999, 2001 (5, Vsetín), 2002 (Sparta)
6 – Martin Růžička, 2006 (Sparta), 2011, 2019, 2021–2023 (5, Třinec)
5 – Roman Čechmánek*, 1995–1999 (Vsetín)
5 – Tomáš Sršeň, 1995–1999 (Vsetín)
5 – Rostislav Vlach, 1995–1998** (4, Vsetín), 2004 (Zlín)
5 – Pavel Zubíček, 1997–1999, 2001 (4, Vsetín), 2004 (Zlín)
5 – Radim Tesařík, 1998–1999, 2001 (3, Vsetín), 2004, 2014 (2, Zlín)
5 – Josef Beránek, 1995***, 1997–1998 (3, Vsetín), 2003, 2008 (2, Slavia)
5 – David Hruška, 1996–1998 (3, Vsetín), 2003, 2008 (2, Slavia)
5 – Erik Hrňa, 2011, 2019, 2021–2023 (Třinec)

* Gólmani (v sekci individuálních rekordů brankářů samostatný přehled uváděn není).

** V průběhu sezony 1997/98 odchod na Slovensko (Skalica), za 20 utkání v základní části ELH přiznan podíl na titulu.

*** Po skončení výluky NHL v sezoně 1994/95 návrat ze Vsetína do zámoří, za 16 utkání v základní části ELH přiznan podíl na titulu.

UTKÁNÍ

NEJVÍCE UTKÁNÍ, KARIÉRA:

213 – Petr Kadlec, Slavia, Plzeň, 1996–2018, 21 sezon v play off
201 – Ondřej Kratěna, Olomouc, Vsetín, Sparta, Plzeň, 1996–2019, 21 sezon v play off
177 – Tomáš Žižka, Zlín, Slavia, Kometa, 1999–2020, 17 sezon v play off
172 – Marek Tomica, Slavia, Chomutov, 2000–2019, 15 sezon v play off
172 – Michal Vondrka, České Budějovice, Slavia, Sparta, Chomutov, Mladá Boleslav*, 2003–2022, 14 sezon v play off

* Do výčtu jsou zahrnuty pouze týmy, ve kterých hráč mohl během své kariéry naskočit do play off ELH – platí pro všechny statistické přehledy v této části.

GÓLY

NEJVÍCE GÓLŮ, KARIÉRA:

60 – Martin Růžička, Sparta, Znojmo, Třinec, 147 utkání
59 – Ondřej Kratěna, Olomouc, Vsetín, Sparta, Plzeň, 201 utkání
54 – Viktor Ujčík, Slavia, Třinec, Sparta, Vítkovice, 133 utkání (v součtu s československou ligou celkem 62 gólů v play off: 8 za Jihlavu)
51 – Petr Sýkora, Pardubice, 118 utkání
51 – Jaroslav Hlinka, Sparta, 160 utkání
50* – Jiří Dopita, Olomouc, Vsetín, Pardubice, Znojmo, 127 utkání (v součtu s československou ligou celkem 51 gólů v play off)

* V knize rekordů (KR), verzi do 2019/20 včetně, uváděno 51 gólů. Korekce provedena na základě zjištění, že neznámá osoba někdy v období 2006–12 dodatečně upravovala oficiální zápisy o utkání tak, že změnila střelce vítězných gólů (VG) v pozápasových nájezdech v play off 1994–2006. Zpětně byla použita metodika, která začala platit až od sezony 2006/07. Celkem v 11 případech bylo autorství VG (chybně) přisouzeno jinému střelci, což se do promítlo i do historických individuálních statistik. Vedení ELH všechny neoprávněné zásahy k 1. 9. 2020 zrušilo a vrátilo údaje do původní podoby.

NEJVÍCE GÓLŮ, SEZONA PLAY OFF:

17 – Martin Růžička, Třinec, 2011, 18 utkání, průměr 0,94 gólu na zápas
13 – Roman Červenka, Slavia, 2009, 18 utkání, průměr 0,72 gólu na zápas
12 – Jiří Dopita, Vsetín, 1998, 10 utkání, průměr 1,20 gólu na zápas
12 – Ondřej Kratěna, Sparta, 2002, 12 utkání, průměr 1,00 gólu na zápas
12 – Petr Sýkora, Pardubice, 2010, 13 utkání, průměr 0,92 gólu na zápas
12 – Petr Sýkora, Pardubice, 2007, 18 utkání, průměr 0,67 gólu na zápas
12 – Jaroslav Bednář, Slavia, 2009, 18 utkání, průměr 0,67 gólu na zápas

NEJVÍCE GÓLŮ – OBRÁNCI, SEZONA PLAY OFF:

7 – Jiří Veber, Vsetín, 1996, 13 utkání, průměr 0,54 gólu na zápas
6 – Aleš Piša, Pardubice, 2010, 13 utkání, průměr 0,46 gólu na zápas
6 – Ondřej Němec, Karlovy Vary, 2009, 15 utkání, průměr 0,40 gólu na zápas
5 – celkem 5 případů, naposledy Karel Pilař, Sparta, 2013, 7 utkání, průměr 0,71 gólu na zápas

NEJVÍCE GÓLŮ, UTKÁNÍ:

5 – Tomáš Sršeň, Vsetín, 24. 3. 1997, 1. semifinále, Vsetín–Pardubice (10:1)
4 – Radek Bělohav, České Budějovice, 7. 3. 1995, 2. čtvrtfinále, Olomouc – České Budějovice (2:10)
4 – Jiří Dopita, Vsetín, 20. 3. 1998, 1. čtvrtfinále, Vsetín–Pardubice (7:0)
4 – Jiří Dopita, Vsetín, 12. 4. 2001, 3. finále, Sparta–Vsetín (3:6)
4 – Milan Bartovič, Liberec, 14. 3. 2010, 5. předkolo, Liberec – České Budějovice (9:1)
4* – Martin Růžička, Třinec, 28. 3. 2011, 5. semifinále, Třinec–Slavia (6:1)

* Všechny 4 góly v přesilovce.

ASISTENCE*

* Pro sezony 2006/07 a 2007/08 Asociace profesionálních klubů LH, tehdejší řídicí orgán ELH, zrušila – v rozporu s platnými pravidly ledního hokeje – pro všechny extraligové zápasy udělování tzv. druhých asistencí. U vstřeleného gólu mohla být určena maximálně jedna.

NEJVÍCE ASISTENCÍ, KARIÉRA:

92 – Petr Kadlec, Slavia, Plzeň, 213 utkání
81 – Petr Leška, Zlín, Plzeň, Sparta, 153 utkání
75 – Ondřej Kratěna, Olomouc, Vsetín, Sparta, Plzeň, 201 utkání
73 – Jaroslav Hlinka, Sparta, 160 utkání
69 – Jiří Dopita, Olomouc, Vsetín, Pardubice, Znojmo, 127 utkání

NEJVÍCE ASISTENCÍ, SEZONA PLAY OFF:

20 – Tomáš Divíšek, Kometa, 2012, 20 utkání, průměr 1,00 asistence na zápas
16 – Martin Růžička, Třinec, 2011, 18 utkání, průměr 0,89 asistence na zápas
15 – Roman Červenka, Slavia, 2010, 16 utkání, průměr 0,94 asistence na zápas
15 – Jan Kovář, Plzeň, 2013, 20 utkání, průměr 0,75 asistence na zápas
14 – Martin Bartek, Pardubice, 2012, 19 utkání, průměr 0,74 asistence na zápas
13 – celkem 4 případy, naposledy Petr Leška, Zlín, 2014, 17 utkání, průměr 0,76 asistence na zápas

Nejvíce asistencí v utkání

1993–2023



DAVID CIENCIALA

Rekord nejvyšší soutěže všech dob (1936–2023), 4 asistence v 5/5, 3 v přesilovce.

7. čtvrtfinále, Třinec-Pardubice (8:1)



MILAN ANTOŠ

5 asistencí za 7:20 mezi 52. a 59. minutou – nejrychlejší přihrávková série v historii.

35. kolo, Plzeň-Olomouc (6:6p)



PETER PUCHER

Podíl na 5 z 6 gólů Znojma. Ve 3 případech tzv. druhá asistence.

52. kolo, Znojmo-Třinec (6:4)



ADAM POLÁŠEK

Jeden ze 2 obránců v historii ELH s 5 asistencemi v zápase (pokazdév "druhá").


6. kolo, Kometa-Sparta (1:8)

HRÁČ	KOLO	DATUM	UTKÁNÍ
PAVEL GEFFERT	31.	10. 12. 1993	SPA-PLZ (8:3)
PAVEL PATERA	18.	15. 11. 1994	KLA-VIT (9:1)
ROBERT KYSELA	30.	29. 12. 1996	LIT-OLO (8:2)
PETR KOŘÍNEK	47.	25. 02. 1997	PLZ-PCE (7:3)
FILIP TUREK	41.	23. 01. 1998	CEB-TRI (7:2)
JAROSLAV HLINKA	16.	05. 10. 1999	SPA-PCE (7:0)
JOSEF ŠTRAUB	31.	10. 12. 2002	HAV-CEB (0:8)
JOSEF BERÁNEK	45.	29. 01. 2006	VIT-SLA (2:7)
BRANKO RADIVOJEVIĆ	39.	24. 01. 2016	KVA-LIB (2:7)
JAN KOŠTÁLEK	29.	03. 12. 2021	PCE-TRI (6:3)


Další hráči s 5 asistencemi v utkání:


(V hlavním přehledu rozvedeny 3 vybrané případy. Zahrnuje výkony ze všech fází ELH.)

▶ 5




KNÍHA REKORDŮ ELH





ONDŘEJ KRATĚNA

15



JIŘÍ DOPITA

14



JAROSLAV HLINKA

13



MARTIN PROCHÁZKA

12

MARTIN RŮŽIČKA

20 VÍTEŽNÝCH GÓLŮ V PLAY OFF

▶ REKORD ELH

▶ V play off 2021 Růžička nasázel 5 vítězných gólů a vyrovnal rekord jedné sezony play off (Martin Procházka, 1999; Jakub Klepř, Jan Košťál, 2008). → Stav: k 1. 9. 2023.

Foto: Kateřina Pelkánová

Karlovarský **Jiří Černoch** nastřádal v předkole proti Olomouci jako **12. hráč** v play off ELH minimálně **5 bodů** v jednom utkání.

NEJVÍCE ASISTENCÍ – OBRÁNCI, SEZONA PLAY OFF:

12 – Petr Kadlec, Slavia, 2010, 15 utkání, průměr 0,80 asistence na zápas

11 – Jan Rutta, Chomutov, 2017, 17 utkání, průměr 0,65 asistence na zápas

11 – Martin Ševc, Liberec, 2019, 17 utkání, průměr 0,65 asistence na zápas

11 – Petr Kadlec, Slavia, 2009, 18 utkání, průměr 0,61 asistence na zápas

11 – Lukáš Krajíček, Třinec, 2018, 18 utkání, průměr 0,61 asistence na zápas

11 – Jan Novák, Slavia, 2004, 19 utkání, průměr 0,58 asistence na zápas

10 – Jiří Vykoukal, Sparta, 1998, 11 utkání, průměr 0,91 asistence na zápas

10 – Jiří Vykoukal, Sparta, 1996, 12 utkání, průměr 0,83 asistence na zápas

10 – Lubomír Sekeráš, Třinec, 1998, 13 utkání, průměr 0,77 asistence na zápas

NEJVÍCE ASISTENCÍ, UTKÁNÍ:

7* – **David Cienciala**, Třinec, 25. 3. 2018, 7. čtvrtfinále, Třinec–Pardubice (8:1)

4 – Richard Žemlička, Sparta, 23. 2. 1996, 2. čtvrtfinále, Sparta–Jihlava (6:2)

4 – Jiří Dopita, Vsetín, 22. 3. 1996, 2. finále, Vsetín–Litvínov (8:1)

4 – Ivo Prorok, Vítkovice, 18. 3. 1997, 3. čtvrtfinále, Kladno–Vítkovice (3:8)

4 – Jiří Zelenka, Sparta, 2. 4. 1997, 1. utkání o bronz, Pardubice–Sparta (5:6p)

4 – Jan Novák, Slavia, 15. 3. 2001, 3. čtvrtfinále, Slavia–Znojmo (6:0)

4 – Marek Uram, Znojmo, 13. 3. 2002, 3. čtvrtfinále, Znojmo–Zlín (6:4)

4 – Marek Melenovský, Vítkovice, 16. 3. 2002, 4. čtvrtfinále, Vítkovice–Plzeň (9:1)

4 – Michal Broš, Sparta, 10. 4. 2002, 3. finále, Sparta–Vítkovice (7:0)

4 – Jiří Dopita, Pardubice, 1. 3. 2004, 1. čtvrtfinále, Pardubice–Plzeň (6:3)

4 – Jaroslav Kracík, Plzeň, 6. 3. 2004, 4. čtvrtfinále, Plzeň–Pardubice (6:3)

4 – Václav Nedorost, Liberec, 14. 3. 2010, 5. předkolo, Liberec – České Budějovice (9:1)

4 – Jan Kolář**, Pardubice, 16. 3. 2014, 5. předkolo, Pardubice–Slavia (6:4)

4*** – Marek Ďaloga, Pardubice, 11. 3. 2021, 2. předkolo, Pardubice – Karlovy Vary (11:3)

+ 4 – Jiří Černoch, Karlovy Vary, 11. 3. 2023, 2. předkolo, Karlovy Vary – Olomouc (7:4)

* Absolutní rekord ELH. Podrobněji (nejlepší výkony ze všech fází ELH) viz tabulka **Nejvíce asistencí v utkání**.

** Jan Kolář, útočník (narozen 21. 3. 1981).

*** Čtyři asistence v rozmezí 4:04 minut na přelomu 1. a 2. třetiny.

BODY

NEJVÍCE BODŮ, KARIÉRA:

134 – Ondřej Kratěna, Olomouc, Vsetín, Sparta, Plzeň / 201 utkání, 59 gólů + 75 asistencí

+ 124 – Martin Růžička, Sparta, Znojmo, Třinec / 147 utkání, 60 gólů + 64 asistencí

124 – Jaroslav Hlinka, Sparta / 160 utkání, 51 gólů + 73 asistencí

119 – Jiří Dopita, Olomouc, Vsetín, Pardubice, Znojmo / 127 utkání, 50 gólů + 69 asistencí (v součtu s československou ligou celkem 125 bodů v play off)

116 – Petr Leška, Zlín, Plzeň, Sparta / 153 utkání, 35 gólů + 81 asistencí

115 – Petr Kadlec*, Slavia, Plzeň / 213 utkání, 23 gólů + 92 asistencí

* Nejproduktivnější obránce v historii play off.

NEJVÍCE BODŮ, SEZONA PLAY OFF:

33 – Martin Růžička, Třinec, 2011 / 18 utkání, 17 gólů + 16 asistencí, průměr 1,83 bodu na zápas

26 – Jan Kovář, Plzeň, 2013 / 20 utkání, 11 gólů + 15 asistencí, průměr 1,30 bodu na zápas

26 – Tomáš Divíšek, Kometa, 2012 / 20 utkání, 6 gólů + 20 asistencí, průměr 1,30 bodu na zápas

24 – Roman Červenka, Slavia, 2009 / 18 utkání, 13 gólů + 11 asistencí, průměr 1,33 bodu na zápas

24 – Jaroslav Bednář, Slavia, 2009 / 18 utkání, 12 gólů + 12 asistencí, průměr 1,33 bodu na zápas

24 – Roman Červenka, Slavia, 2010 / 16 utkání, 9 gólů + 15 asistencí, průměr 1,50 bodu na zápas

NEJVÍCE BODŮ – OBRÁNCI, SEZONA PLAY OFF:

15 – Petr Kadlec, Slavia, 2010 / 15 utkání, 3 góly + 12 asistencí, průměr 1,00 bodu na zápas

14 – Aleš Píša, Pardubice, 2010 / 13 utkání, 6 gólů + 8 asistencí, průměr 1,08 bodu na zápas

14 – Jiří Vykoukal, Sparta, 1996 / 12 utkání, 4 góly + 10 asistencí, průměr 1,17 bodu na zápas

14 – Lukáš Krajíček, Třinec, 2018 / 18 utkání, 3 góly + 11 asistencí, průměr 0,78 bodu na zápas

14 – Jan Novák, Slavia, 2004 / 19 utkání, 3 góly + 11 asistencí, průměr 0,74 bodu na zápas

13 – Jan Hejda, Slavia, 2003 / 17 utkání, 5 gólů + 8 asistencí, průměr 0,76 bodu na zápas

13 – Martin Hamrlík, Zlín, 2004 / 17 utkání, 5 gólů + 8 asistencí, průměr 0,76 bodu na zápas

13 – Jakub Krejčík, Kometa, 2017 / 14 utkání, 4 góly + 9 asistencí, průměr 0,93 bodu na zápas

13 – Jan Rutta, Chomutov, 2017 / 17 utkání, 2 góly + 11 asistencí, průměr 0,76 bodu na zápas

NEJVÍCE BODŮ, UTKÁNÍ:

7 (5+2)* – Tomáš Sršeň, Vsetín, 24. 3. 1997, 1. semifinále, Vsetín–Pardubice (10:1)

7 (0+7)* – David Cienciala, Třinec, 25. 3. 2018, 7. čtvrtfinále, Třinec–Pardubice (8:1)

5 (4+1) – Radek Bělohlav, České Budějovice, 7. 3. 1995, 2. čtvrtfinále, Olomouc – České Budějovice (2:10)

5 (4+1) – Jiří Dopita, Vsetín, 12. 4. 2001, 3. finále, Sparta–Vsetín (3:6)

5 (3+2) – Petr Nedvěd, Liberec, 14. 3. 2010, 5. předkolo, Liberec – České Budějovice (9:1)

5 (2+3) – David Čermák, Kladno, 8. 4. 1994, 2. utkání o bronz, Kladno–Sparta (7:5)

5 (2+3) – Petr Jurečka, Vítkovice, 16. 3. 2002, 4. čtvrtfinále, Vítkovice–Plzeň (9:1)

5 (2+3) – Tomáš Vlasák, Slavia, 13. 3. 2006, 2. čtvrtfinále, Slavia–Třinec (7:4)

5 (2+3) – Anthony Camara**, Pardubice, 11. 3. 2021, 2. předkolo, Pardubice – Karlovy Vary (11:3) →

Individuální rekordy – hráči – play off

35



Foto: Marian Jeżowicz

První sezona v Třinci – a hned titul. **Daniel Voženílek** se vítěznými góly zasloužil o **4 z 15 výher** Ocelářů v play off 2023.



Foto: Marek Sekáč

Martin Růžička (35, rekord) a **Michal Bulíř** (15) jsou jedinými aktivními hráči, kteří v play off nasázeli v přesilovkách aspoň **15 gólů**.



Foto: Barbora Reichová

Ačkoliv kariéru uzavřel už před 5 lety, zůstává **Petr Kadlec** (děleným) nejproduktivnějším hráčem historie play off v **přesilovkách**. Jako obránce v nich nasbíral **63 bodů**.

5 (2+3) – Tomáš Zohorna**, Pardubice, 11. 3. 2021, 2. předkolo, Pardubice – Karlovy Vary (11:3)

5 (1+4) – Michal Broš, Sparta, 10. 4. 2002, 3. finále, Sparta–Vítkovice (7:0)

+ 5 (1+4) – Jiří Černocho, Karlovy Vary, 11. 3. 2023, 2. předkolo, Karlovy Vary – Olomouc (7:4)

* Sdílený absolutní rekord ELH (viz oddíl individuální rekordy – hráči – základní část).

** Jedinkrát v historii play off ELH dva hráči s 5+ body v jednom utkání.

VÍTĚZNÉ GÓLY

NEJVÍCE VÍTĚZNÝCH GÓLŮ*, KARIÉRA:

20 – Martin Růžička**, Sparta, Znojmo, Třinec / 147 utkání, 33 % z celkem 60 gólů

15 – Ondřej Kratěna, Olomouc, Vsetín, Sparta, Plzeň / 201 utkání, 25 % z celkem 59 gólů

14 – Jiří Dopita, Olomouc, Vsetín, Pardubice, Znojmo / 127 utkání, 28 % z celkem 50 gólů

13 – Jaroslav Hlinka, Sparta / 160 utkání, 25 % z celkem 51 gólů

12 – Martin Procházka, Kladno, Vsetín, Vítkovice / 69 utkání, 32 % z celkem 38 gólů

* Rozdílový gól ve skóre, gól v prodloužení; v období 1994–2020 i vítězný nájezd (z rozhodnutí vedení ELH a panelu statistiků se od sezony 2020/21 vítězný gól v nájezdech do individuálních statistik hráče nepočítá).

** Podrobněji viz tabulka [Martin Růžička](#).

NEJVÍCE VÍTĚZNÝCH GÓLŮ, SEZONA PLAY OFF:

5 – Martin Procházka, Vsetín, 1999 / 1 ve čtvrtfinále, 1 v semifinále, 3 ve finále

5 – Jakub Klepiš, Slavia, 2008 / 1 ve čtvrtfinále, 3 v semifinále, 1 ve finále

5 – Jan Košťál, Karlovy Vary, 2008 / 1 ve čtvrtfinále, 2 v semifinále, 2 ve finále

5 – Martin Růžička, Třinec, 2021 / 1 ve čtvrtfinále, 4 v semifinále*

+ 4 – celkem 10 případů, naposledy Daniel Voženílek, Třinec, 2023 / 2 ve čtvrtfinále, 2 ve finále

* 1. hráč v historii play off, který vítězným gólem rozhodl všechna 4 utkání v jedné sérii (Růžička v semifinále proti Mladé Boleslavi).

PŘESILOVKY

NEJVÍCE PŘESILOVKOVÝCH GÓLŮ, KARIÉRA:

35 – Martin Růžička, Sparta, Znojmo, Třinec / 147 utkání, 58 % z celkem 60 gólů

19 – Petr Sýkora, Pardubice / 118 utkání, 37 % z celkem 51 gólů

19 – Viktor Ujčík, Slavia, Třinec, Sparta, Vítkovice / 133 utkání, 35 % z celkem 54 gólů

17 – Ondřej Kratěna, Olomouc, Vsetín, Sparta, Plzeň / 201 utkání, 29 % z celkem 59 gólů

16 – Jaroslav Hlinka, Sparta / 160 utkání, 31 % z celkem 51 gólů

15 – Michal Bulíř, Liberec, Plzeň / 74 utkání, 56 % z celkem 27 gólů

NEJVÍCE PŘESILOVKOVÝCH GÓLŮ, SEZONA PLAY OFF:

13 – Martin Růžička, Třinec, 2011, 76 % z celkem 17 gólů

7 – Petr Sýkora, Pardubice, 2007, 58 % z celkem 12 gólů

6 – Juraj Štefanka, Vítkovice, 2007, 86 % z celkem 7 gólů

6 – Petr Ton, Sparta, 2007, 55 % z celkem 11 gólů

5 – celkem 7 případů, naposledy Jaroslav Hlinka, Sparta, 2016, 50 % z celkem 10 gólů

NEJVÍCE PŘESILOVKOVÝCH GÓLŮ*, UTKÁNÍ:

4* – Martin Růžička, Třinec, 28. 3. 2011, 5. semifinále, Třinec–Slavia (6:1)

3 – Luboš Rob st., České Budějovice, 22. 2. 1996, 1. čtvrtfinále, České Budějovice – Slavia (5:3)

* Ve srovnání s předchozí verzí KR vymazán výkon: 3 – Jozef Stümpel, Slavia, 13. 3. 2005, 5. čtvrtfinále, Slavia–Liberec (7:2). Při zpětné korekci statistik v létě 2023 Ondřej Zamazal zjistil, že Stümpelův 2. přesilovkový gól padl přesně s koncem trestu, což zrušilo jeho hatrick v přesilovkách hráčů.

** Absolutní rekord ELH.

NEJVÍCE PŘESILOVKOVÝCH ASISTENCÍ, KARIÉRA:

52 – Petr Kadlec, Slavia, Plzeň / 213 utkání, 57 % z celkem 92 asistencí

34 – Petr Leška, Zlín, Plzeň, Sparta / 153 utkání, 42 % z celkem 81 asistencí

32 – Jiří Vykoukal, Sparta, České Budějovice, Plzeň / 110 utkání, 55 % z celkem 58 asistencí

30 – Tomáš Vlasák, Litvínov, Slavia, Plzeň / 117 utkání, 56 % z celkem 54 asistencí

28 – Martin Hamrlík, Zlín / 117 utkání, 61 % z celkem 46 asistencí

28 – Martin Růžička, Sparta, Znojmo, Třinec / 147 utkání, 44 % z celkem 64 asistencí

28 – Ondřej Kratěna, Olomouc, Vsetín, Sparta, Plzeň / 201 utkání, 37 % z celkem 75 asistencí

NEJVÍCE PŘESILOVKOVÝCH ASISTENCÍ, SEZONA PLAY OFF:

10 – David Květoň, Třinec, 2011, 83 % z celkem 12 asistencí

8 – Tomáš Vlasák, Plzeň, 2009, 62 % z celkem 13 asistencí

8 – Petr Kadlec, Slavia, 2010, 67 % z celkem 12 asistencí

8 – Martin Bartek, Pardubice, 2012, 57 % z celkem 14 asistencí

8 – Jan Kovář, Plzeň, 2013, 53 % z celkem 15 asistencí

8 – Radan Lenc, Liberec, 2021, 67 % z celkem 12 asistencí

7 – celkem 7 případů, naposledy Michal Birner, Liberec, 2021, 58 % z celkem 12 asistencí

NEJVÍCE PŘESILOVKOVÝCH BODŮ, KARIÉRA:

63 (35+28) – Martin Růžička, Sparta, Znojmo, Třinec / 147 utkání, 51 % z celkem 124 bodů

63 (11+52) – Petr Kadlec, Slavia, Plzeň / 213 utkání, 55 % z celkem 115 bodů

45 (17+28) – Ondřej Kratěna, Olomouc, Vsetín, Sparta, Plzeň / 201 utkání, 34 % z celkem 134 bodů

44 (10+34) – Petr Leška, Zlín, Plzeň, Sparta / 153 utkání, 38 % z celkem 116 bodů

43 (13+30) – Tomáš Vlasák, Litvínov, Slavia, Plzeň / 117 utkání, 47 % z celkem 92 bodů

NEJVÍCE PŘESILOVKOVÝCH BODŮ, SEZONA PLAY OFF:

19 (13+6) – Martin Růžička, Třinec, 2011, 58 % z celkem 33 bodů

14 (4+10) – David Květoň, Třinec, 2011, 74 % z celkem 19 bodů

11 (5+6) – Tomáš Blažek, Pardubice, 2003, 73 % z celkem 15 bodů

10 – celkem 5 případů, naposledy Jan Kovář, Plzeň, 2013, 38 % z celkem 26 bodů



Foto: Marek Sekáč

Petr Jelínek vstřelil v play off 5 gólů v oslabení (naposledy v 1. předkole 2022). To činí **15 %** všech jeho branek v zápasech o titul. V létě 2023 bývalý kapitán Liberce uzavřel svou profesionální kariéru.



Foto: hcskoda.cz

Někdejší hrající majitel Plzně **Martin Straka** nastřádal v 7. utkáních série celkem **10 bodů**, bodoval ve všech čtyřech – včetně **vítězného gólu** v prodloužení 7. finále 2013.



Foto: Michal Eger

Ondřej Němec (2017) zaznamenal jako jeden ze dvou obránců **hattrick** v utkání play off ELH. Před ním to zvládl **Josef Řezníček** (2000). V mezidobí se jejich kariéry protuly v Karlových Varech (2005–2009); často dokonce naskakovali v jedné obranné dvojici.

OSLABENÍ

NEJVÍCE GÓLŮ V OSLABENÍ, KARIÉRA:

- 6 – Michal Vondrka**, České Budějovice, Slavia, Sparta, Chomutov, Mladá Boleslav / 172 utkání, 15 % z celkem 40 gólů
- 5 – Petr Jelínek, Slavia, Liberec / 160 utkání, 15 % z celkem 33 gólů
- 4 – Alexandre Mallet, Kometa, Vítkovice / 43 utkání, 44 % z celkem 9 gólů
- 4 – Jan Peterek, Vítkovice, Třinec / 125 utkání, 15 % z celkem 27 gólů
- 4 – Jiří Burger, Kladno, Vsetín, Vítkovice / 140 utkání, 11 % z celkem 35 gólů
- 3 – celkem 13 hráčů v historii play off

NEJVÍCE GÓLŮ V OSLABENÍ, SEZONA PLAY OFF:

- 3 – Ladislav Lubina**, Pardubice, 2003, 43 % z celkem 7 gólů
- 3 – Tomáš Zohorna**, Pardubice, 2012, 60 % z celkem 5 gólů
- 2 – Michal Vondrka, Slavia, 2009, 33 % z celkem 6 gólů
- 2 – Petr Jelínek, Slavia, 2013, 67 % z celkem 3 gólů

NEJVÍCE GÓLŮ V OSLABENÍ, UTKÁNÍ:

- 2 – Martin Procházka**, Kladno, 13. 2. 1996, 1. osmifinále, Kladno–Vítkovice (4:2)
- 2 – Pavel Vostrák**, Plzeň, 15. 3. 2009, 7. čtvrtfinále, Pardubice–Plzeň (3:4p)
- 2 – Pavel Kousal**, Mladá Boleslav, 13. 4. 2021, 6. semifinále, Mladá Boleslav – Třinec (4:2)

NEJVÍCE ASISTENCÍ V OSLABENÍ, KARIÉRA:

- 7 – Petr Kadlec**, Slavia, Plzeň / 213 utkání, 8 % z celkem 92 asistencí
- 5 – Petr Leška, Zlín, Plzeň, Sparta / 153 utkání, 6 % z celkem 81 asistencí
- 4 – Daniel Rákos, Pardubice, Třinec, Hradec Králové, Kometa / 133 utkání, 17 % z celkem 23 asistencí
- 4 – Michal Vondrka, České Budějovice, Slavia, Sparta, Chomutov, Mladá Boleslav / 172 utkání, 9 % z celkem 44 asistencí
- 3 – celkem 5 hráčů v historii play off

NEJVÍCE BODŮ V OSLABENÍ, KARIÉRA:

- 10 (6+4) – Michal Vondrka**, České Budějovice, Slavia, Sparta, Chomutov, Mladá Boleslav / 172 utkání, 12 % z celkem 84 bodů
- 7 (5+2) – Petr Jelínek, Slavia, Liberec / 160 utkání, 12 % z celkem 60 bodů
- 7 (0+7) – Petr Kadlec, Slavia, Plzeň / 213 utkání, 6 % z celkem 115 bodů
- 6 (4+2) – Jiří Burger, Kladno, Vsetín, Vítkovice / 140 utkání, 6 % z celkem 97 bodů
- 6 (3+3) – Viktor Hübl, Litvínov, Slavia, České Budějovice / 98 utkání, 13 % z celkem 45 bodů
- 6 (3+3) – Ondřej Kratěna, Olomouc, Vsetín, Sparta, Plzeň / 201 utkání, 4 % z celkem 134 bodů
- 6 (1+5) – Petr Leška, Zlín, Plzeň, Sparta / 153 utkání, 5 % z celkem 116 bodů

PRODLOUŽENÍ

NEJVÍCE GÓLŮ V PRODLOUŽENÍ, KARIÉRA:

- 4 – Ondřej Veselý**, Zlín, Vsetín, České Budějovice, 155 utkání

- 3 – Dominik Lakatoš, Liberec, Vítkovice, 73 utkání
- 3 – Jiří Burger, Kladno, Vsetín, Vítkovice, 140 utkání
- 2 – celkem 17 hráčů v historii play off

7. UTKÁNÍ SÉRIE*

* Statistiky, které se vztahují výlučně k rozhodujícím 7. utkáním sérií hraných na 4 vítězství, které patřily do herního řádu play off v těchto ročnících: 1996 (vyjma 1. kola), 2001, 2002 (vždy jen ve čtvrtfinále), 2003–2006 (všechny série), 2007– (vyjma předkola).

NEJVÍCE ÚČASTÍ V 7. UTKÁNÍCH, KARIÉRA:

- 10 – Petr Kadlec**, Slavia, Plzeň, 213 utkání*
- 9 – Marek Tomica, Slavia, Chomutov, 172 utkání
- 8 – Pavel Kolařík, Slavia, 152 utkání
- 8 – Michal Vondrka, České Budějovice, Slavia, Sparta, Chomutov, Mladá Boleslav, 172 utkání
- 7 – celkem 7 hráčů v historii play off

* Celkový počet utkání v play off.

NEJVÍCE GÓLŮ V 7. UTKÁNÍCH, KARIÉRA:

- 4 – Libor Pivko**, 4 utkání*
- 3 – celkem 13 hráčů v historii play off

* Účasti v 7. utkání. Platí i pro další části v této rubrice.

NEJVÍCE ASISTENCÍ V 7. UTKÁNÍCH, KARIÉRA:

- 8 – Martin Straka**, 4 utkání
- 7 – David Cienciala, 4 utkání
- 5 – Tomáš Vlasák, 5 utkání

NEJVÍCE BODŮ V 7. UTKÁNÍCH, KARIÉRA:

- 10 (2+8) – Martin Straka**, 4 utkání
- 7 (4+3) – Libor Pivko, 4 utkání
- 7 (0+7) – David Cienciala, 4 utkání

HATTRICKY

NEJVÍCE HATTRICKŮ*, KARIÉRA:

- 3 – Viktor Ujčík**, Slavia, Třinec, Sparta, Vítkovice, 1995–2013, 3x 3 góly v utkání
- 2 – Radek Bělohav, České Budějovice, Vsetín, Sparta, Kladno, 1994–2008, 1x 4 góly, 1x 3 góly v utkání
- 2 – Jaroslav Kudrna, Pardubice, Třinec, Liberec, Hradec Králové, 1997–2016, 2x 3 góly v utkání
- 2 – Jiří Dopita, Olomouc, Vsetín, Pardubice, Znojmo, 1994–2008, 2x 4 góly v utkání
- 2 – Petr Leška, Zlín, Plzeň, Sparta, 1996–2015, 2x 3 góly v utkání
- 2 – Jaroslav Bednář, Slavia, Plzeň, Sparta, Hradec Králové, 1995–2018, 2x 3 góly v utkání

* Přehled všech hráčů s hattrickem lze vyfiltrovat na adrese: <https://rekordy.hokej.cz/players-records>.

HATTRICKY OBRÁNCŮ*, HISTORIE PLAY OFF:

- Josef Řezníček**, Plzeň, 21. 3. 2000, 3. čtvrtfinále, Plzeň–Třinec (9:0)
- Ondřej Němec**, Kometa, 2. 4. 2017, 3. semifinále, Kometa – Hradec Králové (8:0)

* Pokaždé výhradně 3 vstřelené góly.

REKORD UTKÁNÍ

NEJRYCHLEJŠÍ GÓLY VE FINÁLE

PLAY OFF [1994–2023]

#TELSTATS

TÝM	UTKÁNÍ	ČAS GÓLU	FÁZE
LIBOR PIVKO	KOM-ZLN 1:4	0:15	3. FINÁLE (21. 4. 2014)
RADIM ZOHORNA	TRI-KOM 1:4	0:25	5. FINÁLE (22. 4. 2018)
PAVEL JANKŮ	VSE-ZLN 3:6	0:27	1. FINÁLE (26. 3. 1995)
VÁCLAV SKUHRAVÝ	SLA-KVA 4:6	0:27	4. FINÁLE (8. 4. 2009)
PATRIK MIŠKÁŘ	HKR-TRI 3:0	0:27	5. FINÁLE (26. 4. 2023)



VLADIMÍR
SVAČINA

PETR
TON

...celkem **čtyřikrát** v kariéře ho trenéři nasadili k nájezdu v utkání play off – a pokaždé **proměnil!** (2. předkolo 2016 vs. Zlín: brankář Libor Kašík; 2. semifinále 2022 vs. Mladá Boleslav: brankář Gašper Krošelj). Třinci to vždy vyneslo výhru a Svačinovi **vítězný gól**.

...vstřelil v pozápasových rozstřelech gól **6 brankářům** (Prusek, Franěk, Trvaj, Murín, Hovi, Hamerlík). Stoprocentní bilanci si pokazil až při **12. nájezdu** (svém posledním v kariéře v play off): ve 4. čtvrtfinále 2013 ho vychytil Peter Hamerlík.

RYCHLÉ GÓLY

NEJRYCHLEJŠÍ GÓLY OD ZAČÁTKU UTKÁNÍ:

00:07* – Pavel Janků, Zlín, 20. 3. 1995, 3. semifinále, Zlín–Kladno (8:3), brankář Tomáš Vokoun

00:09 – Karel Soudek, Znojmo, 10. 3. 2004, 5. čtvrtfinále, Znojmo–Slavia (5:2), brankář Petr Franěk

00:10 – Jiří Kuntoš, Třinec, 25. 3. 1998, 4. čtvrtfinále, Slavia–Třinec (7:4), brankář Ladislav Blažek

00:10 – Vladimír Svačina, Třinec, 21. 3. 2019, 2. čtvrtfinále, Třinec–Vítkovice (3:0), brankář Patrik Bartošák

00:11 – Jaroslav Bednář, Slavia, 16. 3. 2014, 5. předkolo, Pardubice–Slavia (6:4), brankář Július Hudáček

00:12 – Martin Procházka, Kladno, 29. 3. 1995, 3. utkání o bronz, Kladno – České Budějovice (3:4p), brankář Roman Turek

00:12 – Matej Paulovič, Pardubice, 26. 3. 2022, 4. čtvrtfinále, Pardubice – České Budějovice (3:2), brankář Dominik Hrachovina

* Čas v minutách a sekundách. / Sdílený absolutní rekord ELH (viz oddíl individuální rekordy – hráči – základní část).

NEJVÍCE GÓLŮ V 1. MINUTĚ UTKÁNÍ, KARIÉRA:

3 – Petr Leška, Zlín, Plzeň, Sparta / 153 utkání, 35 gólů

2 – Martin Erat, Zlín, Kometa / 52 utkání, 16 gólů

2 – Jan Košťál, Karlovy Vary / 43 utkání, 9 gólů

2 – Pavel Janků, Zlín, Třinec / 56 utkání, 22 gólů

2 – Ladislav Lubina, Pardubice, Třinec / 82 utkání, 24 gólů

2 – Leoš Čermák, Slavia, Vítkovice, Liberec, Kometa / 147 utkání, 29 gólů

1 – celkem 67 hráčů v historii play off

NEJRYCHLEJŠÍ GÓLY OD ZAČÁTKU 3. TŘETINY*:

40:08** – Jan Kolář***, Pardubice, 20. 3. 2010, 3. čtvrtfinále, Třinec–Pardubice (4:5p), brankář Peter Hamerlík

40:10 – Peter Barinka, Zlín, 9. 3. 2005, 4. čtvrtfinále, Litvínov–Zlín (3:1), brankář Kamil Jarina

40:15 – Jaroslav Hlinka, Sparta, 14. 4. 2006, 4. finále, Sparta–Slavia (3:2), brankář Petr Franěk

* V historii play off nepadl žádný gól v prvních 15 sekundách 2. třetiny.

** Odehraný čas utkání.

*** Jan Kolář, útočník (narozen 21. 3. 1981).

TRESTNÁ STŘÍLENÍ

NEJVÍCE TRESTNÝCH STŘÍLENÍ*, KARIÉRA:

4 – Viktor Ujčík, Slavia, Třinec, Sparta, Vítkovice, 133 utkání

3 – Tomáš Hyka ml., Mladá Boleslav, Pardubice, 35 utkání

3 – Robert Kysela, Litvínov, Kladno, 48 utkání

3 – Jaroslav Bednář, Slavia, Plzeň, Sparta, Hradec Králové, 113 utkání

3 – Petr Ton, Kladno, Sparta, Kometa, 140 utkání

* V období 1993–2010 mohl trenér nasadit na trestné střelení (TS) jakéhokoliv hráče svého týmu; v letech 2010–2018 musel TS až na výjimky (zranění faulovaného hráče, příp. technický přestupek soupeře) zahrát faulovaný hráč. Od sezony 2018/19 se pravidla ledního hokeje vrátila k původnímu ustanovení: na TS může být nasazen libovolný hráč, který zrovna není potrestán.

NEJVÍCE GÓLŮ Z TRESTNÝCH STŘÍLENÍ, KARIÉRA:

2 – Petr Kumstát, Znojmo, Karlovy Vary, Sparta, 2 trestná střelení

2 – Lukáš Pech, Karlovy Vary, Sparta, České Budějovice, 2 trestná střelení

2 – Petr Ton, Kladno, Sparta, Kometa, 3 trestná střelení

2 – Jaroslav Bednář, Slavia, Plzeň, Sparta, Hradec Králové, 3 trestná střelení

1 – celkem 28 hráčů v historii play off

NÁJEZDY

NEJVÍCE NÁJEZDŮ*, KARIÉRA:

16 – Viktor Ujčík, Slavia, Třinec, Sparta, Vítkovice

14 – Jaroslav Bednář, Slavia, Plzeň, Sparta, Hradec Králové

13 – Richard Král, Pardubice, Třinec, Zlín

13 – Michal Broš, Olomouc, Vsetín, Sparta, Mladá Boleslav

* V období 1993–2007 zahrnovalo základní kolo nájezdů k určení vítěze utkání v play off 5 sérií; v letech 2008–2016 vedení ELH v rámci sjednocení s pravidly IIHF omezilo rozstřel na 3 série; od play off 2017 byl obnoven model s 5 startujícími střelci na každé straně (s výjimkou, že nájezdy jsou rozhodnuty dřív).

NEJVÍCE GÓLŮ Z NÁJEZDŮ, KARIÉRA:

11 – Petr Ton, Kladno, Sparta, Kometa, 12 nájezdů

8 – Jakub Klepiš, Slavia, Třinec, Mladá Boleslav, Kometa, Liberec, 12 nájezdů

7 – Jiří Burger, Kladno, Vsetín, Vítkovice, 10 nájezdů

6 – celkem 3 hráči v historii play off

NEJVYŠŠÍ ÚSPĚŠNOST V NÁJEZDECH, KARIÉRA (MIN. 3 NÁJEZDY)*:

100,00 % – Vladimír Svačina, Vítkovice, Třinec, Liberec, 4 góly ze 4 nájezdů

91,67 % – Petr Ton, Kladno, Sparta, Kometa, 11 gólů z 12 nájezdů

80,00 % – Richard Žemlička, Sparta, 4 góly z 5 nájezdů

80,00 % – Robert Kysela, Litvínov, Kladno, 4 góly z 5 nájezdů

80,00 % – Martin Procházka, Kladno, Vsetín, Vítkovice, 4 góly z 5 nájezdů

75,00 % – Tomáš Vlasák, Litvínov, Slavia, Plzeň, 6 gólů z 8 nájezdů

75,00 % – Martin Hamrlik, Zlín, 6 gólů z 8 nájezdů

75,00 % – Peter Barinka, Zlín, Třinec, 3 góly ze 4 nájezdů

75,00 % – Vladimír Machulda ml., Litvínov, Třinec, Slavia, 3 góly ze 4 nájezdů

75,00 % – Martin Sekera, Pardubice, 3 góly ze 4 nájezdů

NEJVÍCE VÍTEZNÝCH GÓLŮ* V NÁJEZDECH, KARIÉRA:

4 – Petr Ton, Kladno, Sparta, Kometa, 12 nájezdů

3 – Zbyněk Irgl, Vítkovice, Třinec, Olomouc, 7 nájezdů

3 – Tomáš Vlasák, Litvínov, Slavia, Plzeň, 8 nájezdů

3 – Petr Leška, Zlín, Plzeň, Sparta, 11 nájezdů

3 – Jakub Klepiš, Slavia, Třinec, Mladá Boleslav, Kometa, Liberec, 12 nájezdů

3 – Viktor Ujčík, Slavia, Třinec, Sparta, Vítkovice, 16 nájezdů

2 – celkem 8 hráčů v historii play off

* V období 2006–2021 zároveň gól, který se střelci započítával do kanadského bodování. Od sezony 2020/21 se z rozhodnutí vedení ELH a panelu statistiků rozhodující nájezd do individuálních statistických záznamů hráčů nezahrnuje, nicméně pro potřeby této rubriky je jako "vítězný gól" (nájezd) veden. / Korekce autorství vítězných gólů (celkem 11 případů) oproti verzím Knihy rekordů do roku 2020; provedena na základě zjištění, že neznámá osoba někdy v období 2006–12 dodatečně upravovala oficiální zápisy o utkání tak, že změnila střelce vítězných gólů v pozápasových nájezdech v play off 1994–2006. Zpětně byla použita metodika, která začala platit až od sezony 2006/07. Vedení ELH všechny neoprávněné zásahy k 1. 9. 2020 zrušilo a vrátilo údaje do původní podoby.

PLUS/MINUS UTKÁNÍ ELH*

BILANCE	HRAČ	TÝM	POST	DATUM
+7	ANTONÍN STAVJAŇA	VSETÍN	OBRÁNCE	17. 10. 1995
+7	TOMÁŠ PÁCAL	PARDUBICE	OBRÁNCE	24. 11. 2000
+7	PETR SYKORA	PARDUBICE	ÚTOČNÍK	24. 11. 2000
+7	JIŘÍ ŠLÉGR	LITVÍNŮV	OBRÁNCE	25. 1. 2005
+7	JAN ČALOUN	LITVÍNŮV	ÚTOČNÍK	25. 1. 2005
+7	VIKTOR HÜBL	LITVÍNŮV	ÚTOČNÍK	25. 1. 2005
+7	PETER ČEREŠŇÁK	PLZEŇ	OBRÁNCE	4. 1. 2019
+6	JIŘÍ ŠEVČÍK	HRADEC KRÁLOVÉ	OBRÁNCE	1. 10. 1993
+6	ROMAN MEJZLÍK	ZLÍN	ÚTOČNÍK	26. 10. 1993
+6	JIŘÍ VYKOUKAL	SPARTA	OBRÁNCE	7. 12. 1993
+6	VLADIMÍR PETROVKA	SPARTA	ÚTOČNÍK	7. 12. 1993
+6	PAVEL GEFFERT	SPARTA	ÚTOČNÍK	7. 12. 1993
+6	MILAN KASTNER	SPARTA	ÚTOČNÍK	7. 12. 1993
+6	JIŘÍ HEŠ	SLAVIA	OBRÁNCE	20. 10. 1995
+6	KAREL PAVLÍK	TŘINEC	OBRÁNCE	16. 1. 1996
+6	JIŘÍ KUNTOŠ	OLOMOUČ	OBRÁNCE	26. 1. 1996
+6	RADEK HAMR	SPARTA	OBRÁNCE	8. 10. 1996
+6	NORMUNDS SEJEJS	LITVÍNŮV	OBRÁNCE	29. 12. 1996
+6	ROBERT KYSELA	LITVÍNŮV	ÚTOČNÍK	29. 12. 1996
+6	TOMÁŠ VLASÁK	LITVÍNŮV	ÚTOČNÍK	29. 12. 1996
+6	PAVEL GEFFERT	PLZEŇ	ÚTOČNÍK	25. 2. 1997
+6	PETR KOŘÍNEK	PLZEŇ	ÚTOČNÍK	25. 2. 1997
+6	TOMÁŠ SRŠEŇ	VSETÍN	ÚTOČNÍK	24. 3. 1997
+6	TOMÁŠ JAKEŠ	VSETÍN	OBRÁNCE	24. 3. 1997
+6	ALEXEJ JAŠKIN	VSETÍN	OBRÁNCE	28. 9. 1997
+6	PAVEL ZUBIČEK	VSETÍN	OBRÁNCE	28. 9. 1997
+6	ANDREJ GALKIN	VSETÍN	ÚTOČNÍK	28. 9. 1997
+6	JOSEF BERÁNEK	VSETÍN	ÚTOČNÍK	28. 9. 1997
+6	MILAN NEDOMA	ČESKÉ BUDĚJOVICE	OBRÁNCE	18. 1. 1998
+6	ALEŠ PÍŠA	PARDUBICE	OBRÁNCE	24. 11. 2000
+6	PAVEL KÁBRT	PARDUBICE	ÚTOČNÍK	24. 11. 2000
+6	OTAKAR JANECKÝ	PARDUBICE	ÚTOČNÍK	24. 11. 2000
+6	MILOSLAV GUREŇ	TŘINEC	OBRÁNCE	16. 9. 2001
+6	PAVEL JANKŮ	TŘINEC	ÚTOČNÍK	16. 9. 2001
+6	ROMAN MELUZÍN	TŘINEC	ÚTOČNÍK	16. 9. 2001
+6	RADIM TESAŘÍK	VÍTKOVICE	OBRÁNCE	11. 1. 2002
+6	LUKÁŠ GALVAS	VÍTKOVICE	OBRÁNCE	11. 1. 2002
+6	PETR BUZEK	LITVÍNŮV	OBRÁNCE	25. 1. 2005
+6	IVO PROROK	LITVÍNŮV	ÚTOČNÍK	25. 1. 2005
+6	MICHAL VONDRKA	SLAVIA	ÚTOČNÍK	25. 3. 2009
+6	DAVID JIŘÍČEK	PLZEŇ	OBRÁNCE	7. 3. 2021

* Zahnuje výkony z utkání všech fází ELH (základní část, play off, play out) a všechny hráče, kteří v hodnocení účasti na ledě (rovnovážný počet, oslabení) nasbírali bilanci minimálně +6.



Foto: Stanislav Souček

Utkání play off, která se prodlužovala o dvě a více třetin, podnítila některé vytrvalostní rekordy, např. hradecký obránce **Bohumil Jank** zblokoval v 5. semifinále 2023 **11 vítkovických střel**.

PLUS/MINUS BODY*

* Statistická kategorie, která hodnotí účast hráčů na ledě při vstřeleném (v rovnovážném počtu a v oslabení: +1 bod), resp. obdrženém gólu (v rovnovážném počtu a přesilovkách: -1 bod). Tato metodika bodování plus/minus se v oficiálních statistikách ELH uplatňuje od sezony 1999/2000; období 1993-1999 je v oficiálním systému hokeje.cz přepočítáno zpětně, zatím bez záruky (u sezonních součtů), přesto jsou tyto výkony do přehledů zařazeny.

NEJLEPŠÍ BILANCE PLUS/MINUS, SEZONA:

+17 (20-3) – Alexej Jaškin, Vsetín, 1997, 9 utkání, průměr 1,89 bodu na zápas

+16 (27-11) – Tomáš Divíšek, Kometa, 2012, 20 utkání, průměr 0,80 bodu na zápas

+16 (20-4) – Tomáš Kapusta, Vsetín, 1998, 10 utkání, průměr 1,60 bodu na zápas

+15 (21-6) – Jiří Dopita, Vsetín, 1998, 10 utkání, průměr 1,50 bodu na zápas

+15 (19-4) – Pavel Zubiček, Vsetín, 1998, 10 utkání, průměr 1,50 bodu na zápas

+15 (20-5) – Jiří Dopita, Vsetín, 1996, 13 utkání, průměr 1,15 bodu na zápas

+15 (15-0) – Tomáš Jakeš, Vsetín, 1997, 7 utkání, průměr 2,14 bodu na zápas

NEJLEPŠÍ BILANCE PLUS/MINUS, UTKÁNÍ:

+6 (7-1) – Tomáš Sršeň, Vsetín, 24. 3. 1997, 1. semifinále, Vsetín-Pardubice (10:1)

+6 (6-0)* – Tomáš Jakeš, Vsetín, 24. 3. 1997, 1. semifinále, Vsetín-Pardubice (10:1)

+6 (6-0) – Michal Vondrka**, Slavia, 25. 3. 2009, 4. semifinále, Plzeň-Slavia (1:6)

* Ve stejném utkání si Alexej Jaškin a Otto Haščák (Vsetín) připočetli bilanci +5.

** Výkon doplněný při zpětné korekci statistik v létě 2023.

ROZŠÍŘENÉ STATISTIKY*

* Data, která ELH oficiálně shromažďuje a vyhodnocuje od sezony 2013/14: střely (podle typu a u jednotlivých hráčů), vhažování (úspěšnost hráčů a týmů), zblokování střely (bloky) a hity (srážky se soupeřem vedoucí k jeho zastavení či k odebrání puku). Od září 2013 se podle těchto údajů sleduje oficiální statistika Radeplast index, která hodnotí defenzivní činnost hráčů (zahrnuje plus/minus body, bloky, hity). Vyhláší se měsíční a celkové vítězové sezony.

NEJVÍCE STŘEL NA BRANKU, UTKÁNÍ:

+ 13 – Filip Pavlík, Hradec Králové, 13. 4. 2023, 6. semifinále, Hradec Králové – Vítkovice (1:2p)

12 – Radim Šimek, Liberec, 7. 4. 2017, 5. semifinále, Liberec-Chomutov (2:1)

+ 11 – Mislav Rosandić, Hradec Králové, 13. 4. 2023, 6. semifinále, Hradec Králové – Vítkovice (1:2p)

10 – Radoslav Týbor, Pardubice, 14. 3. 2014, 4. předkolo, Slavia-Pardubice (1:0)

10 – Michal Birner, Liberec, 16. 3. 2016, 1. čtvrtfinále, Liberec-Chomutov (4:1)

10 – Tyler Redenbach, Liberec, 6. 3. 2018, 1. předkolo, Liberec-Sparta (3:2p)

10 – Peter Mueller, Kometa, 11. 3. 2021, 2. předkolo, Vítkovice-Kometa (2:1)

10 – Michal Birner, Liberec, 13. 4. 2021, 6. semifinále, Liberec-Sparta (2:3p)

NEJVÍCE VHAZOVÁNÍ (ÚČASTI), UTKÁNÍ:

+ 43* – Rastislav Dej, Hradec Králové, 13. 4. 2023, 6. semifinále, Hradec Králové – Vítkovice (1:2p), 31 % buly týmu

+ 42 – Peter Krieger, Vítkovice, 4. 4. 2023, 1. semifinále, Vítkovice – Hradec Králové, 47 % buly týmu

41 – Jakub Lev, Plzeň, 12. 3. 2017, 5. předkolo, Vítkovice-Plzeň (1:2p), 38 % buly týmu

41 – Tomáš Filippi, Liberec, 26. 4. 2019, 5. finále, Liberec-Třinec (2:3p), 38 % buly týmu

+ 41 – Christophe Lalancette, Hradec Králové, 13. 4. 2023, 6. semifinále, Hradec Králové – Vítkovice (1:2p), 30 % buly týmu

* Sdílený absolutní rekord ELH (viz oddíl individuální rekordy – hráči – základní část).

NEJVYŠŠÍ ÚSPĚŠNOST NA VHAZOVÁNÍ, UTKÁNÍ (MIN. 10 BULY):

93,75 % – Robin Hanzl, Litvínov, 13. 3. 2015, 1. čtvrtfinále, Litvínov-Pardubice (4:0), 15 vítězných buly z 16

91,67 % - Tyler Redenbach, Liberec, 21. 3. 2019, 2. čtvrtfinále, Liberec – Mladá Boleslav (6:2), 11 vítězných buly z 12

90,91 % – Tomáš Kopecký, Třinec, 8. 3. 2016, 2. předkolo, Zlín-Třinec (3:4n), 10 vítězných buly z 11

90,91 % – Roman Kukumberg, Hradec Králové, 16. 3. 2018, 2. čtvrtfinále, Hradec Králové – Liberec (3:1), 10 vítězných buly z 11

90,91 % – Daniel Rákos, Kometa, 14. 3. 2022, 3. předkolo, Kometa-Liberec (4:2), 10 vítězných buly z 11

NEJVÍCE HITŮ, UTKÁNÍ:

11* – Ryan Hollweg, Plzeň, 14. 3. 2016, 1. čtvrtfinále, Plzeň-Olomouc (1:0p)

9 – Vladimír Drapecký, Třinec, 14. 3. 2015, 2. čtvrtfinále, Třinec – Mladá Boleslav (3:2)

8 – Ryan Hollweg, Plzeň, 15. 3. 2016, 2. čtvrtfinále, Plzeň-Olomouc (4:2)

8 – Martin Ševc, Liberec, 31. 3. 2016, 1. semifinále, Liberec – Mladá Boleslav (4:3)

8 – Alexandre Picard, Hradec Králové, 3. 4. 2017, 4. semifinále, Kometa – Hradec Králové (0:1n)

* Sdílený absolutní rekord ELH (viz oddíl individuální rekordy – hráči – základní část).

NEJVÍCE BLOKŮ STŘEL SOUPEŘE, UTKÁNÍ:

+ 11* – Bohumil Jank, Hradec Králové, 11. 4. 2023, 5. semifinále, Vítkovice – Hradec Králové (3:2p)

9 – Jan Výtisk, Vítkovice, 12. 3. 2017, 5. předkolo, Vítkovice-Plzeň (1:2p)

8 – Jan Výtisk, Vítkovice, 13. 3. 2018, 1. čtvrtfinále, Vítkovice-Kometa (2:3p)

+ 8 – Milan Doudera, Třinec, 6. 4. 2023, 3. semifinále, Třinec-Pardubice (2:1)

+ 8 – Martin Marinčin, Třinec, 14. 4. 2023, 7. semifinále, Pardubice-Třinec (1:2)

7 – celkem 14 případů v historii play off

* Absolutní rekord ELH.

+ NEJVÍCE ČASU VE HŘE, UTKÁNÍ – OBRÁNCI:

54:15* – Graeme McCormack, Hradec Králové, 13. 4. 2023, 6. semifinále, Hradec Králové – Vítkovice (1:2p), na ledě ve 39 % hracího času utkání (138:51)

49:58 – Filip Pavlík, Hradec Králové, 13. 4. 2023, 6. semifinále, Hradec Králové – Vítkovice (1:2p), na ledě ve 36 % hracího času utkání (138:51)

49:25 – Jérémie Blain, Hradec Králové, 13. 4. 2023, 6. semifinále, Hradec Králové – Vítkovice (1:2p), na ledě ve 36 % hracího času utkání (138:51)

48:56 – Juraj Mikuš, Vítkovice, 13. 4. 2023, 6. semifinále, Hradec Králové – Vítkovice (1:2p), na ledě ve 35 % hracího času utkání (138:51)

48:32* – Petr Gewiese, Vítkovice, 13. 4. 2023, 6. semifinále, Hradec Králové – Vítkovice (1:2p), na ledě ve 35 % hracího času utkání (138:51) →



Foto: Roman Turovský

David Štich dosud v play off dostal **5 trestů do konce utkání (OK)** – v průměru každý 8. zápas. Dva z nich vyfasoval jako hráč Liberce, tři v dresu Mladé Boleslavi (naposledy v březnu 2023). Celkem v play off nastoupil za 6 klubů.

NEJTRESTANĚJŠÍ HRÁČI PLAY OFF

SEZONA	HRÁČ	TÝM	TM	UTKÁNÍ	TM/UTKÁNÍ
1994	JIŘÍ ŠEJBA	PARDUBICE	32	12	2,67
1995	ALEŠ FLAŠAR	OLOMOUC	42	2	21,00
1996	JAROMÍR LÁTAL	OLOMOUC	34	4	8,50
1997	LUDĚK KRAYZEL	VÍTKOVICE	49	9	5,44
1998	FRANTIŠEK KUČERA	SPARTA	53	9	5,89
1999	RADEK BĚLOHLAV	VSETÍN	54	11	4,91
2000	PETR KOŘÍNEK	PLZEŇ	35	7	5,00
2001	LEOŠ ČERMÁK	SLAVIA	49	11	4,45
2002	JAROSLAV NEDVĚD	SPARTA	60	13	4,62
2003	LADISLAV LUBINA	PARDUBICE	52	19	2,74
2004	PETR HUBÁČEK	VÍTKOVICE	53	6	8,83
2005	JAROSLAV BALAŠTÍK	ZLÍN	52	17	3,06
2006	RADEK DUDA	SLAVIA	54	13	4,15
2007	LIBOR PIVKO	PARDUBICE	59	18	3,28
2008	MILAN KRAFT	KARLOVY VARY	63	19	3,32
2009	JIŘÍ VAŠÍČEK	SLAVIA	84	17	4,94
2010	JURAJ ŠTEFANKA	VÍTKOVICE	65	16	4,06
	JIŘÍ VAŠÍČEK	SLAVIA	65	16	4,06
2011	JIŘÍ DOLEŽAL ML.	SLAVIA	68	16	4,25
2012	LEOŠ ČERMÁK	KOMETA	52	20	2,60
2013	MAREK MALÍK	VÍTKOVICE	54	9	6,00
2014	TOMÁŠ NOSEK	PARDUBICE	44	10	4,40
2015	ZDENĚK OKÁL ML.	ZLÍN	41	7	5,86
2016	PETR VAMPOLA	LIBEREC	75	12	6,25
2017	DAVID ŠTICH	MLADÁ BOESLAV	65	5	13,00
2018	RICHARD JARŮŠEK	SPARTA	40	3	13,33
2019	JAROSLAV VLACH	LIBEREC	46	17	2,71
2020		NEVYHODNOCENO*			
2021	PETR JELÍNEK	LIBEREC	47	14	3,36
2022	MARTIN ŠEVC	MLADÁ BOESLAV	39	14	2,79
2023	JAROSLAV VLACH	LIBEREC	37	10	3,70

Tabulka zobrazuje nejtrestanější hráče jednotlivých sezon a jejich průměry trestných minut na utkání (zároveň slouží jako pomocné kritérium v případě shodného zisku). / * Po 4 utkáních předkola vedení ELH play off i celou sezonu předčasně ukončilo (pandemie covidu-19).

41:43** – Ladislav Šmíd, Liberec, 28. 3. 2022, 5. čtvrtfinále, Sparta–Liberec (5:4p), na ledě ve 40 % hracího času utkání (103:28)

* Čas v minutách a sekundách. / Absolutní rekord ELH.

** V 6. semifinále Hradec Králové – Vítkovice překonalo dosavadní rekord celkem 8 obránců. Výkonu Ladislava Šmída patří historicky až 12. místo, ale jedná se o nejvyšší čas ve hře, který pochází z jiného zápasu.

+ NEJVÍCE ČASU VE HŘE, UTKÁNÍ – ÚTOČNÍCI:

43:57 – Dominik Lakatoš, Vítkovice, 13. 4. 2023, 6. semifinále, Hradec Králové – Vítkovice (1:2p), na ledě ve 32 % hracího času utkání (138:51)

43:56 – Christophe Lalancette, Hradec Králové, 13. 4. 2023, 6. semifinále, Hradec Králové – Vítkovice (1:2p), na ledě ve 32 % hracího času utkání (138:51)

41:45 – Jordann Perret, Hradec Králové, 13. 4. 2023, 6. semifinále, Hradec Králové – Vítkovice (1:2p), na ledě ve 30 % hracího času utkání (138:51)

39:55 – Oliver Okuliar, Hradec Králové, 13. 4. 2023, 6. semifinále, Hradec Králové – Vítkovice (1:2p), na ledě ve 29 % hracího času utkání (138:51)

39:05 – Aleš Jergl, Hradec Králové, 13. 4. 2023, 6. semifinále, Hradec Králové – Vítkovice (1:2p), na ledě ve 28 % hracího času utkání (138:51)

36:19* – Peter Mueller, Vítkovice, 11. 4. 2023, 5. semifinále, Vítkovice – Hradec Králové (3:2p), na ledě ve 37 % hracího času utkání (98:59)

* V 6. semifinále Hradec Králové – Vítkovice překonalo dosavadní rekord celkem 9 útočníků. Výkonu Petera Muellera patří historicky až 10. místo, ale jedná se o nejvyšší čas ve hře, který pochází z jiného zápasu.

NEJVÍCE ČASU VE HŘE – PODÍL NA HRACÍM ČASU, UTKÁNÍ:

56 %* – Ladislav Šmíd, Liberec, 28. 4. 2019, 6. finále, Třinec–Liberec (4:2), 33:19 minut na ledě

54 % – Martin Ševc, Liberec, 28. 4. 2019, 6. finále, Třinec–Liberec (4:2), 32:10 minut na ledě

52 % – Martin Ševc, Liberec, 26. 3. 2018, 7. čtvrtfinále, Hradec Králové – Liberec (2:1), 31:01 minut na ledě

51 % – Jan Hanzlík, Kometa, 19. 3. 2015, 5. čtvrtfinále, Kometa–Zlín (2:1), 30:18 minut na ledě

50 % – Peter Mueller, Kometa, 11. 3. 2021, 2. předkolo, Vítkovice–Kometa (2:1), 30:02 minut na ledě

* Procentuální podíl času, který hráč strávil na ledě, z celkového hracího času utkání.

TRESTNÉ MINUTY

NEJVÍCE TRESTNÝCH MINUT, SEZONA PLAY OFF:

84 – Jiří Vašíček, Slavia, 2009, 17 utkání, průměr 4,94 trestných minut na zápas

75 – Petr Vampola, Liberec, 2016, 12 utkání, průměr 6,25 trestných minut na zápas

68 – Jiří Doležal ml., Slavia, 2011, 16 utkání, průměr 4,25 trestných minut na zápas

65 – David Štich, Mladá Boleslav, 2017, 5 utkání, průměr 13,00 trestných minut na zápas

64 – Jiří Vašíček, Slavia, 2011, 18 utkání, průměr 3,56 trestných minut na zápas

NEJVÍCE TRESTNÝCH MINUT, UTKÁNÍ:

55 – David Štich, Mladá Boleslav, 12. 3. 2017, 5. předkolo, Chomutov – Mladá Boleslav / 5+OK, OT+TH*

54 – Jaroslav Svoboda, Znojmo, 9. 3. 2007, 3. čtvrtfinále, Znojmo–Pardubice / 2 menší tresty, 5+OK, TH

52 – Jiří Doležal ml., Slavia, 6. 3. 2011, 2. čtvrtfinále, Liberec–Slavia / menší trest, 2x 5+OK

47 – Aleš Flašar, Olomouc, 7. 3. 1995, 2. čtvrtfinále, Olomouc – České Budějovice / menší trest, OK, DT

* Vysvětlivky: OT = osobní trest na 10 minut, OK = osobní trest do konce utkání, 5+OK = trest na 5 minut a do konce utkání, TH = trest ve hře, DT = disciplinární trest (dřívější verze trestu ve hře).

NEJVÍCE TRESTŮ DO KONCE UTKÁNÍ*, KARIÉRA:

5 – David Štich, Liberec, Slavia, Vítkovice, Mladá Boleslav, Litvínov, České Budějovice, 38 utkání

4 – Jiří Doležal ml., Slavia, Litvínov, 80 utkání

3 – celkem 11 hráčů v historii play off

NEJVÍCE TRESTŮ DO KONCE UTKÁNÍ*, SEZONA PLAY OFF:

2 – Aleš Flašar, Olomouc, 1995

2 – Petr Nedvěd, Sparta, 1998

2 – Radek Bělohav, Vsetín, 1999

2 – Jan Tomajko, Vsetín, 1999

2 – Jaroslav Svoboda, Znojmo, 2007

2 – Jaroslav Nedvěd, Plzeň, 2009

2 – Jiří Vašíček, Slavia, 2009

2 – Jiří Doležal ml., Slavia, 2011

2 – Petr Vampola, Liberec, 2016

2 – David Štich, Mladá Boleslav, 2017

NEJRYCHLEJI UDĚLENÉ TRESTY DO KONCE UTKÁNÍ*, HISTORIE PLAY OFF:

01:14 – Tomáš Kůrka**, České Budějovice, 11. 3. 2010, 3. předkolo, Litvínov–Slavia, přestupek: naražení zezadu

02:58 – Ladislav Kohn, Třinec, 12. 4. 2011, 5. finále, Třinec–Vítkovice, přestupek: napadení

02:58 – Viktor Ujčík, Vítkovice, 12. 4. 2011, 5. finále, Třinec–Vítkovice, přestupek: úder hlavou

05:35 – Marek Ivan, Třinec, 15. 3. 2003, 6. čtvrtfinále, Vítkovice–Třinec, přestupek: faul loktem

05:49 – Martin Štrbák, Vsetín, 12. 4. 2001, 3. finále, Sparta–Vsetín, přestupek: naražení zezadu

* Zahrnuje osobní tresty do konce utkání a tresty ve hře (v minulosti též disciplinární tresty).

** Čas v minutách a sekundách od začátku utkání.

NULY

PLAY OFF 1994–2023

BRANKÁŘ	NULY	DOMA	VENKU	BRANKÁŘ	NULY	DOMA	VENKU
ROMAN MÁLEK	13	8	5	JÁN LAŠÁK	2	1	1
ONDŘEJ KACETL	13	10	3	VLASTIMIL LAKOSIL	2	1	1
PETR BŘÍZA	12	8	4	PETR PŘIKRYL	2	1	1
ROMAN ČECHMÁNEK	10	7	3	ALEXANDER SALÁK	2	1	1
JÁN LAŠÁK	8	4	4	TOMÁŠ DUBA	2	2	0
MAREK ČILIAK	8	6	2	MIROSLAV KOPŘIVA	2	2	0
PAVEL FRANCOUZ	6	3	3	ZDENĚK ORCT	2	2	0
LIBOR KAŠÍK	6	4	2	TOMÁŠ PÖPPERLE	2	2	0
JIRÍ TRVAJ	5	2	3	MARTIN PRUSEK	2	2	0
ROMAN WILL	5	2	3	JAN RŮŽIČKA	2	2	0
MATĚJ MACHOVSKÝ	5	3	2	ALEŠ STEZKA	2	2	0
ROMAN TUREK	5	4	1	JAKUB ŠTĚPÁNEK	2	2	0
PETR FRANĚK	4	3	1	MARTIN VOJTEK	2	2	0
DOMINIK FURCH	4	3	1	MARTIN ALTRICHTER	1	0	1
PETER HAMERLÍK	4	3	1	VLADIMÍR HUDÁČEK	1	0	1
JAN CHÁBERA	4	3	1	GAŠPER KROŠELJ	1	0	1
IGOR MURÍN	4	3	1	DOMINIK PAVLÁT	1	0	1
MAREK PINC	4	3	1	ROBERT SLIPČENKO	1	0	1
RADOVAN BIEGL	3	1	2	LIBOR BARTA	1	1	0
MAREK MAZANEC	3	1	2	DOMINIK FRODL	1	1	0
JAKUB SEDLÁČEK	3	1	2	MILAN HNILČKA	1	1	0
MIROSLAV SVOBODA	3	1	2	PAVEL KANTOR	1	1	0
FILIP ŠINDELÁŘ	3	1	2	BRANISLAV KONRÁD	1	1	0
DOMINIK HAŠEK	3	2	1	JAKUB KOVÁŘ	1	1	0
ŠIMON HRUBEC	3	2	1	ROBERT KRISTAN	1	1	0
PETR KVÁČA	3	2	1	FILIP NOVOTNÝ	1	1	0
PATRIK RYBÁR	3	2	1	DAVID RITTIČ	1	1	0
ADAM SVOBODA	3	2	1	MARTIN RŮŽIČKA	1	1	0
LUBOŠ HORČIČKA	3	3	0	OLDŘICH SVOBODA	1	1	0
JAROSLAV KAMEŠ	3	3	0	TOMÁŠ ŠTŮRALA	1	1	0
LUKÁŠ MENSATOR	3	3	0	KAREL VEJMEJKA	1	1	0
IVO ČAPEK	2	1	1	TOMÁŠ VOŠVRDA	1	1	0
JULIUS HUDÁČEK	2	1	1				

Přehled zahrnuje všechny brankáře s min. 1 nulou v play off. / Seřazeno podle počtu nul, příp. podle nul vychytených venku.

UTKÁNÍ

NEJVÍCE ODCHYTANÝCH UTKÁNÍ, KARIÉRA:

80 – Petr Bříza, Sparta, 2000–2006

75 – Jiří Trvaj, Vítkovice, Znojmo, Kometa*, 1998–2014

73** – Roman Čechmánek, Vsetín, Třinec, 1995–2009

73 – Roman Málek, Slavia, Plzeň, Vítkovice, Sparta, Mladá Boleslav, 2001–2015

73 – Marek Čiliak, Kometa, 2014–2023

70 – Ján Lašák, Pardubice, Liberec, 2005–2017

* Do výčtu jsou zahrnuty pouze týmy, ve kterých brankář mohl během své kariéry naskočit do play off ELH – platí pro všechny statistické přehledy v této části.

** Po korekci statistik v létě 2023 počet Čechmánekových utkání opraven (73 místo 74).

NULY (SHUTOUTY)

NEJVÍCE UTKÁNÍ S NULOU*, KARIÉRA:

13 – Roman Málek, Slavia, Plzeň, Vítkovice, Sparta, Mladá Boleslav, 73 utkání, nula v průměru každých 6 zápasů

+ **13 – Ondřej Kacetl**, Hradec Králové, Pardubice, Třinec, 66 utkání, nula každých 5 utkání

12 – Petr Bříza, Sparta, 80 utkání, nula v průměru každých 7 zápasů

10 – Roman Čechmánek, Vsetín, Třinec, 74 utkání, nula v průměru každých 7 zápasů

8 – Ján Lašák, Pardubice, Liberec, 70 utkání, nula v průměru každých 9 zápasů

8 – Marek Čiliak, Kometa, 73 utkání, nula v průměru každých 9 zápasů

* Podrobněji viz tabulka [Nuly: play off 1994–2023](#).

NEJVÍCE UTKÁNÍ S NULOU, SEZONA PLAY OFF:

6 – Ondřej Kacetl, Třinec, 2021, 16 utkání, nula v průměru každé 3 zápasy

5 – Roman Málek, Slavia, 2003, 17 utkání, nula v průměru každé 3 zápasy

4 – Marek Čiliak, Kometa, 2017, 14 utkání, nula v průměru každé 4 zápasy

4 – Roman Málek, Vítkovice, 2011, 16 utkání, nula v průměru každé 4 zápasy

4 – Pavel Francouz, Litvínov, 2015, 17 utkání, nula v průměru každé 4 zápasy

+ 3 – celkem 14 případů, naposledy Ondřej Kacetl, Třinec, 2023, 18 utkání, nula v průměru každých 6 zápasů

UTKÁNÍ S NULOU*, FINÁLE PLAY OFF:

Roman Čechmánek, Vsetín, 7. 4. 1997, 3. finále, Vítkovice–Vsetín (0:2)

Petr Bříza, Sparta, 10. 4. 2000, 2. finále, Sparta–Vsetín (4:0)

Petr Bříza, Sparta, 13. 4. 2000, 3. finále, Vsetín–Sparta (0:1)

Petr Bříza, Sparta, 10. 4. 2002, 3. finále, Sparta–Vítkovice (7:0)

Adam Svoboda, Pardubice, 5. 4. 2003, 1. finále, Pardubice–Slavia (1:0)

Roman Málek, Slavia, 10. 4. 2003, 4. finále, Slavia–Pardubice (2:0)

Roman Málek, Slavia, 17. 4. 2003, 7. finále, Pardubice–Slavia (0:1)

Martin Altrichter, Zlín, 5. 4. 2004, 4. finále, Slavia–Zlín (0:1)

Ján Lašák, Pardubice, 9. 4. 2005, 3. finále, Pardubice–Zlín (2:0)

Petr Bříza, Sparta, 21. 4. 2006, 6. finále, Sparta–Slavia (3:0)

Tomáš Duba, Sparta, 14. 4. 2007, 6. finále, Sparta–Pardubice (2:0)

Adam Svoboda, Slavia, 12. 4. 2008, 5. finále, Slavia – Karlovy Vary (4:0)

Dominik Hašek, Pardubice, 18. 4. 2010, 2. finále, Pardubice–Vítkovice (1:0)

Peter Hamerlík, Třinec, 5. 4. 2011, 2. finále, Třinec–Vítkovice (2:0)

Marek Mazanec, Plzeň, 9. 4. 2013, 1. finále, Zlín–Plzeň (0:3)

Jakub Sedláček, Zlín, 13. 4. 2013, 3. finále, Plzeň–Zlín (0:3)

Libor Kašík, Zlín, 17. 4. 2014, 1. finále, Zlín–Kometa (3:0)

Libor Kašík, Zlín, 18. 4. 2014, 2. finále, Zlín–Kometa (3:0)

Peter Hamerlík, Třinec, 15. 4. 2015, 3. finále, Litvínov–Třinec (0:1)

Pavel Francouz, Litvínov, 16. 4. 2015, 4. finále, Litvínov–Třinec (3:0)

Pavel Francouz, Litvínov, 23. 4. 2015, 7. finále, Třinec–Litvínov (0:2)

Marek Čiliak, Kometa, 18. 4. 2017, 3. finále, Kometa–Liberec (3:0)

Petr Kváča, Liberec, 22. 4. 2021, 3. finále, Liberec–Třinec (3:0)

Ondřej Kacetl, Třinec, 23. 4. 2021, 4. finále, Liberec–Třinec (0:1p)

Ondřej Kacetl, Třinec, 26. 4. 2021, 5. finále, Třinec–Liberec (3:0)

+ **Ondřej Kacetl**, Třinec, 22. 4. 2023, 3. finále, Třinec – Hradec Králové (1:0)

+ **Matěj Machovský**, Hradec Králové, 5. finále, Hradec Králové – Třinec (3:0)

* Utkání, která rozhodla o titulu, viz tabulka [Nuly v rozhodujícím finále](#).

NEJVÍCE ZÁSAHŮ POTŘEBNÝCH K NULE, UTKÁNÍ:

55 – Vladimír Hudáček, Zlín, 19. 3. 2001, 5. čtvrtfinále, Vsetín–Zlín (0:2)

48 – Filip Šindelář, Vítkovice, 2. 3. 2013, 2. předkolo, České Budějovice – Vítkovice (0:4)

+ 48 – Aleš Stezka, Vítkovice, 4. 4. 2023, 1. semifinále, Vítkovice – Hradec Králové (1:0n)

43 – Jan Chábera, Kladno, 7. 3. 2013, 5. předkolo, Kladno–Pardubice (1:0)

43 – Gašper Krošelj, Mladá Boleslav, 4. 4. 2022, 2. semifinále, Třinec – Mladá Boleslav (1:0n)

NEJMÉNĚ ZÁSAHŮ POTŘEBNÝCH K NULE, UTKÁNÍ:

14 – Roman Čechmánek, Vsetín, 8. 4. 1999, 5. semifinále, Vsetín–Sparta (1:0n)

16 – Petr Bříza, Sparta, 10. 4. 2002, 3. finále, Sparta–Vítkovice (7:0)

16 – Roman Will, Liberec, 20. 3. 2017, 4. čtvrtfinále, Plzeň–Liberec (0:4)

16 – Ondřej Kacetl, Pardubice, 18. 3. 2018, 4. čtvrtfinále, Pardubice–Třinec (3:0)

17 – Patrik Rybár, Hradec Králové, 14. 3. 2017, 2. čtvrtfinále, Hradec Králové – Litvínov (3:0)

NEJDELŠÍ SÉRIE MINUT BEZ OBDRŽENÉHO GÓLU, HISTORIE PLAY OFF:

196:12* – Roman Čechmánek**, Vsetín, 2000, 2. čtvrtfinále – 2. semifinále, 2 nuly

192:33 – Roman Málek, Slavia, 2001, 2. čtvrtfinále – 6. čtvrtfinále, 3 nuly

177:54*** – Petr Kváča, Liberec, 2021, 1. čtvrtfinále – 4. čtvrtfinále, 2 nuly

177:30 – Petr Bříza, Sparta, 2006, 4. čtvrtfinále – 1. semifinále, 2 nuly

172:41*** – Ondřej Kacetl, Třinec, 2021, 3. finále – 5. finále, 2 nuly

* Čas v minutách a sekundách. / Před sezonou 2019/20 Ondřej Zamazal všechny série přepočítal s ohledem na přesný výklad matematických zákonitostí; ve většině případů byly časy upraveny o –1 sekundu. (Pokud série začíná v průběhu utkání, musí se od rozdílu dvou časových údajů – začátku a konce série – odečíst 1 sekunda, protože čas se v hokeji vyjma poslední minuty třetin neměří na desetiny, a nelze přesně určit, v jaké fázi sekundy padl gól, který stanovuje začátek série.)

** Teoreticky by rekord mohl držet Vlastimil Lakosil: brankář Třince nedostal ve čtvrtfinále 2003 gól ze hry 212:55 minut. Nicméně podle tehdejší metodiky se při prohře v nájezdech (v tomto případě 0:1n ve 3. utkání série) rozhodující gól počítal gólmánovi týmu, který prohrál, do individuálních statistik jako obdrženy. To Lakosilovu sérii zastavilo.

*** Do součtu zahrnuty reálné časy v brance – bez minut, kdy tým hrál v závěru utkání bez gólmána.

Nuly v rozhodujícím finále*



Roman
ČECHMÁNEK

3. FINÁLE 1997

Vítkovice–**Vsetín** (0:2)



Petr
BŘÍZA

3. FINÁLE 2000

Vsetín–**Sparta** (0:1)



Roman
MÁLEK

7. FINÁLE 2003

Pardubice–**Slavia** (0:1)



Petr
BŘÍZA

6. FINÁLE 2006

Sparta–Slavia (3:0)



Tomáš
DUBA

6. FINÁLE 2007

Sparta–Pardubice (2:0)



Pavel
FRANCOUZ

7. FINÁLE 2015

Třinec–**Litvínov** (0:2)



Ondřej
KACETL

5. FINÁLE 2021

Třinec–Liberec (3:0)

* Utkání, které uzavřelo finálovou sérii a vítězný tým získal titul. ● Nejvíce zápasů bez obdržení gólu ve finále celkem odchytili: **4 – Petr Bříza** (2000 2x, 2002, 2006), **3 – Ondřej Kacetl** (2021 2x, 2023), **2 – Roman Málek** (2003), **Libor Kašík** (2014), **Pavel Francouz** (2015).

BILANCE V UTKÁNÍCH

PLAY OFF 1994–2023

BRANKÁŘ	V	P	BRANKÁŘ	V	P
ROMAN ČECHMÁNEK	59	15	KAREL VEJMELKA	6	7
PETR BŘÍZA	53	26	JAKUB KOVÁŘ	6	14
MAREK ČILIAK	45	27	DOMINIK HRACHOVINA	5	5
JÁN LAŠÁK	41	27	MARTIN VOLKE	5	5
ONDŘEJ KACETL	40	23	MICHAL MAŘIK	5	8
ŠIMON HRUBEC	38	28	PATRIK BARTOŠÁK	5	12
JÍŘÍ TRVAJ	38	28	ALEXANDER SALÁK	4	2
ROMAN MÁLEK	37	36	TOMÁŠ VOKOUN	4	2
ADAM SVOBODA	32	25	MARTIN CHLAD	4	4
PETR FRANĚK	32	30	DAVID RITTICH	4	6
JAROSLAV KAMEŠ	31	23	MAREK NOVOTNÝ	4	7
MATĚJ MACHOVSKÝ	31	30	ROBERT KRISTAN	4	8
MAREK PINC	31	30	TOMÁŠ VOŠVRDA	3	3
ROMAN WILL	26	17	TOMÁŠ STŮRALA	3	4
LUKÁŠ MENSATOR	25	15	DANIEL DOLEJŠ	3	5
PETER HAMERLÍK	25	23	MILAN KLOUČEK	3	5
ROMAN TUREK	24	24	DOMINIK PAVLÁT	3	5
MILAN HNILIČKA	24	31	ROBERT SCHISTAD	3	5
MARTIN RŮŽIČKA	23	14	LADISLAV BLAŽEK	3	7
MAREK MAZANEC	22	19	VLADIMÍR HUDÁČEK	3	12
TOMÁŠ PÖPPERLE	20	23	LUKÁŠ HRONEK	2	2
LIBOR KAŠIK	19	18	MARCEL MELCHERČÍK	2	2
IGOR MURÍN	19	19	JAROSLAV JANUS	2	4
RADOVAN BIEGL	19	25	KAMIL JARINA	2	4
PETR KVÁČA	17	17	PAVEL KANTOR	2	5
MIROSLAV KOPŘIVA	16	12	BRANDON MAXWELL	2	5
BRANISLAV KONRÁD	16	22	JAROSLAV HÜBL	2	8
PAVEL FRANCOUZ	15	10	MAREK SCHWARZ	1	0
TOMÁŠ DUBA	15	15	LUKÁŠ KLIMEŠ	1	1
MARTIN PRUŠEK	15	16	MICHAL HLINKA	1	2
JAKUB SEDLÁČEK	15	17	DANNY TAYLOR	1	2
JAKUB ŠTĚPÁNEK	14	11	TOMÁŠ VAŠIČEK	1	2
DOMINIK FURCH	14	18	VLADISLAV HABAL	1	4
DOMINIK HAŠEK	12	1	SASU HOVI	1	4
PATRIK RYBÁR	12	11	RICHARD HRAZDIRA	1	4
JAN CHÁBERA	12	16	JAN LUKÁŠ	1	4
OLDŘICH SVOBODA	12	20	TERO LEINONEN	1	7
ZDENĚK ORCT	12	24	MARTIN CINIBULK	0	1
IVO ČAPEK	11	10	MARTIN FALTER	0	1
JULIUS HUDÁČEK	11	11	MICHAEL PETRÁSEK	0	1
FILIP ŠINDELÁŘ	11	13	MICHAL PODOLKA	0	1
DOMINIK FRODL	11	14	ROBERT SLÁVIK	0	1
JAN RŮŽIČKA	10	8	RADEK TÓTH	0	1
MARTIN VOUTEK	10	15	PETR TUČEK	0	1
PAVEL CAGAŠ	9	5	ŠIMON ZAJIČEK	0	1
JÁN LACO	9	8	LUKÁŠ CIKÁNEK	0	2
PETR PŘIKRYL	9	8	JOSEF LUCÁK	0	2
ALEŠ STEZKA	9	11	JAKUB NEUŽIL	0	2
GAŠPER KROŠELJ	9	12	MARTIN ŠTERL	0	2
VLASTIMIL LAKOSIL	9	12	SAMI AITTOCALLIO	0	3
MARTIN ALTRICHTER	9	13	PAVEL FALTA	0	3
LIBOR BARTA	9	20	DENIS GODLA	0	3
DUŠAN SALFICKÝ	9	21	JAROSLAV PAVELKA	0	3
FILIP NOVOTNÝ	8	7	LUKÁŠ SÁBLÍK	0	3
STANISLAV NERUDA	7	3	HENRI KVIAHO	0	4
ROBERT SLIPČENKO	7	7	ŠTĚPÁN LUKEŠ	0	4
MIROSLAV SVOBODA	6	6	MATEJ TOMEK	0	4
LUBOŠ HORČIČKA	6	7	RUDOLF PEJCHAR	0	8

Přehled zahrnuje všechny brankáře s min. 1 zápasem (V-P) z utkání v play off. / Seřazeno podle počtu vychytených výher (od nejvyššího), resp. proher (od nejnižšího).

LEGENDA: V – výhry, P – prohry.



Foto: Stanislav Souček

Deset let vydržel rekord v počtu zásahů gólmana (a střel na branku) v utkání ELH. V 6. semifinále 2023 jej překonal vítkovický **Aleš Stezka**: zlikvidoval **87 z 88** pokusů, které na něj za 138:51 minut hry letěly.

BILANCE V UTKÁNÍCH

NEJVÍCE VYCHYTANÝCH VÝHER*, KARIÉRA:

59 – Roman Čechmánek, Vsetín, Třinec, 73 utkání, úspěšnost 80,82 %

53 – Petr Bříza, Sparta, 80 utkání, úspěšnost 66,25 %

45 – Marek Čiliak, Kometa, 73 utkání, úspěšnost 61,64 %

41 – Ján Lašák, Pardubice, Liberec, 70 utkání, úspěšnost 58,57 %

40 – Ondřej Kacetl, Hradec Králové, Pardubice, Třinec, 66 utkání, úspěšnost 60,61 %

* Kompletní přehled všech brankářů, kteří si v kariéře připočetli min. 1 výhru či prohru, viz tabulka [Bilance v utkáních](#).

NEJVÍCE PROHER, KARIÉRA:

36 – Roman Málek, Slavia, Plzeň, Vítkovice, Sparta, Mladá Boleslav, 73 utkání

31 – Milan Hnilička, Kladno, Sparta, Liberec, 58 utkání

30 – Petr Franěk, Litvínov, Slavia, 65 utkání

30 – Marek Pinc, Litvínov, Vítkovice, Liberec, Sparta, 65 utkání

30 – Matěj Machovský, Plzeň, Sparta, Hradec Králové, 63 utkání

7. UTKÁNÍ SÉRIE*

* Statistiky, které se vztahují výlučně k rozhodujícím 7. utkáním sérií hraných na 4 vítězství, které patřily do herního řádu play off v těchto ročnících: 1996 (vyjma 1. kola), 2001, 2002 (vždy jen ve čtvrtfinále), 2003–2006 (všechny série), 2007– (vyjma předkola).

NEJVÍCE ÚČASTÍ V 7. UTKÁNÍCH, KARIÉRA:

5 – Adam Svoboda, Sparta, Pardubice, Slavia, Plzeň, Hradec Králové, 66 utkání*

4 – Roman Málek, Slavia, Plzeň, Vítkovice, Sparta, Mladá Boleslav, 73 utkání

3 – celkem 4 brankáři v historii play off

* Celkový počet utkání v play off.

NEJVÍCE VÝHER V 7. UTKÁNÍCH, KARIÉRA:

3 – Roman Málek, 4 utkání*, úspěšnost 75,00 %

3 – Adam Svoboda, 5 utkání, úspěšnost 60,00 %

2 – celkem 8 brankářů v historii play off

* Účasti v 7. utkání. Platí i pro další části v této rubrice.

NEJVYŠŠÍ ÚSPĚŠNOST V 7. UTKÁNÍCH, KARIÉRA:

100,00 % – Peter Hamerlík, 2 výhry ze 2 utkání

100,00 % – Milan Hnilička, 2 výhry ze 2 utkání

100,00 % – Marek Mazanec, 2 výhry ze 2 utkání

100,00 % – Igor Murín, 2 výhry ze 2 utkání

100,00 % – celkem 8 brankářů v historii play off, 1 výhra z 1 utkání

OBDRŽENÉ GÓLY (SPECIÁLNÍ)

NEJVÍCE GÓLŮ OBDRŽENÝCH V 1. MINUTĚ UTKÁNÍ, KARIÉRA:

4 – Radovan Biegl, Pardubice, Třinec, Vsetín, Zlín, 44 utkání

4 – Roman Turek, České Budějovice, 49 utkání

4 – Petr Franěk, Litvínov, Slavia, 65 utkání

3 – Šimon Hrubec, Třinec, 67 utkání

3 – Petr Bříza, Sparta, 80 utkání

3 – Ondřej Kacetl, Hradec Králové, Pardubice, Třinec, 66 utkání

2 – celkem 12 brankářů v historii play off

NEJVÍCE GÓLŮ OBDRŽENÝCH V PRODLOUŽENÍ, KARIÉRA:

6 – Peter Hamerlík, Třinec, 56 utkání

6 – Matěj Machovský, Plzeň, Sparta, Hradec Králové, 63 utkání

6 – Petr Kváča, Liberec, 34 utkání

5 – Petr Franěk, Litvínov, Slavia, 65 utkání

5 – Šimon Hrubec, Třinec, 67 utkání

4 – celkem 6 brankářů v historii play off

ZÁSAHY

NEJVÍCE ZÁSAHŮ, UTKÁNÍ:

+ 87* – Aleš Stezka, Vítkovice, 13. 4. 2023, 6. semifinále, Hradec Králové – Vítkovice (1:2p), 138:51 minut v brance

84 – Filip Šindelář, Vítkovice, 7. 3. 2013, 5. předkolo, České Budějovice – Vítkovice (2:3p), 113:51 minut v brance

61 – Zdeněk Orct, Litvínov, 17. 3. 1994, 2. čtvrtfinále, Kladno–Litvínov (3:2), 60:00 minut v brance

60 – Vlastimil Lakosil, Třinec, 14. 3. 2002, 4. čtvrtfinále, Třinec–Sparta (4:3n), 70:00 minut v brance

57 – Peter Hamerlík, Třinec, 13. 3. 2013, 4. čtvrtfinále, Sparta–Třinec (5:4n), 70:00 minut v brance

57 – Petr Kváča, Liberec, 28. 3. 2022, 5. čtvrtfinále, Sparta–Liberec (5:4p), 103:28 minut v brance

* Absolutní rekord ELH.

NEJVÍCE ZÁSAHŮ, TŘETINA:

26 – Dušan Salfický / 2. třetina, Pardubice, 5. 4. 1997, 2. utkání o bronz, Sparta–Pardubice (4:1)

26 – Roman Čechmánek / 1. třetina, Třinec, 12. 3. 2007, 5. čtvrtfinále, Liberec–Třinec (3:2p)

25 – Lukáš Mensator / 2. třetina, Karlovy Vary, 23. 3. 2009, 4. semifinále, Karlovy Vary – Sparta (5:2)

24 – Zdeněk Orct / 1. třetina, Litvínov, 17. 3. 1994, 2. čtvrtfinále, Kladno–Litvínov (3:2)

24 – Robert Kristan / 3. třetina, Chomutov, 16. 3. 2016, 1. čtvrtfinále, Liberec–Chomutov (4:1)

PRODUKTIVITA

VSTŘELENÉ GÓLY:

0 – žádnému brankáři nebyla v play off přiznána branka

ASISTENCE, KARIÉRA:

3 – Šimon Hrubec, České Budějovice, Třinec, 67 utkání

2 – Milan Hnilička, Kladno, Sparta, Liberec, 58 utkání

2 – Petr Franěk, Litvínov, Slavia, 65 utkání

2 – Adam Svoboda, Sparta, Pardubice, Slavia, Plzeň, Hradec Králové, 66 utkání

2 – Roman Čechmánek, Vsetín, Třinec, 73 utkání

2 – Jiří Trvaj, Vítkovice, Znojmo, Kometa, 75 utkání

TRESTNÁ STŘÍLENÍ PLAY OFF 1994–2023

BRANKÁŘ	TS	Z	%
PETER HAMERLÍK	5	5	100,00
ONDŘEJ KACETL	4	4	100,00
ADAM SVOBODA	3	3	100,00
JAROSLAV HÜBL	2	2	100,00
BRANISLAV KONRÁD	2	2	100,00
JAKUB KOVÁŘ	2	2	100,00
STANISLAV NERUDA	2	2	100,00
PETR PŘIKRYL	2	2	100,00
ALÉŠ STEZKA	2	2	100,00
OLDŘICH SVOBODA	2	2	100,00
KAREL VEJMEJKA	2	2	100,00
LIBOR BARTA	1	1	100,00
LADISLAV BLAŽEK	1	1	100,00
PETR BŘÍZA	1	1	100,00
DANIEL DOLEJŠ	1	1	100,00
MICHAL FKRT	1	1	100,00
DOMINIK HAŠEK	1	1	100,00
MILAN HNILUČKA	1	1	100,00
LIBOR KAŠÍK	1	1	100,00
TERO LEINONEN	1	1	100,00
MICHAL MAŘÍK	1	1	100,00
IGOR MURIN	1	1	100,00
PATRIK RYBÁŘ	1	1	100,00
DUŠAN SALFICKÝ	1	1	100,00
MAREK SCHWARZ	1	1	100,00
ROBERT SLIPEČENKO	1	1	100,00
JAKUB ŠTĚPÁNEK	1	1	100,00
TOMÁŠ PÖPPERLE	6	5	83,33
MAREK ČILIAK	4	3	75,00
JAN CHÁBERA	4	3	75,00
ROMAN ČECHMÁNEK	3	2	66,67
JULIUS HUĐÁČEK	3	2	66,67
PETR KVÁČA	3	2	66,67
JÁN LAŠÁK	3	2	66,67
ROMAN MÁLEK	3	2	66,67
MAREK PINC	3	2	66,67
ŠIMON HRUBEC	4	2	50,00
PAVEL FRANCOUZ	2	1	50,00
JAROSLAV KAMEŠ	2	1	50,00
ROBERT KRISTAN	2	1	50,00
MAREK MAZANEC	2	1	50,00
LUKÁŠ MENSATOR	2	1	50,00
JAKUB SEDLÁČEK	2	1	50,00
JAN STRMEŇ	2	1	50,00
FILIP ŠINDELÁŘ	2	1	50,00
ROMAN TUREK	2	1	50,00
IVO ČAPEK	3	1	33,33
PETR FRANĚK	3	1	33,33
RADOVAN BIEGL	1	0	0,00
DOMINIK FRODL	1	0	0,00
VLADIMÍR HUĐÁČEK	1	0	0,00
JAROSLAV JANUS	1	0	0,00
PAVEL KANTOR	1	0	0,00
MIROSLAV KOPŘIVA	1	0	0,00
JÁN LACO	1	0	0,00
FILIP NOVOTNÝ	1	0	0,00
JAROSLAV PAVELKA	1	0	0,00
MIROSLAV SVOBODA	1	0	0,00
MARTIN VOJTEK	1	0	0,00
ROMAN WILL	1	0	0,00

Přehled zahrnuje všechny brankáře, kteří v play off čelili min. 1 trestnému střelení. / Seřazeno podle procentuální úspěšnosti (od nejvyššího), příp. počtu zásahů (od nejvyššího).

LEGENDA: TS – počet trestných střelení, kterým brankář čelil, Z – zásahy / TS, která neskončila gólem, % – procentuální úspěšnost v TS.

NÁJEZDY PLAY OFF 1994–2023

BRANKÁŘ	SN	Z	%	V	P
DAVID RITTIČH	7	7	100,00	2	0
ROBERT SLIPEČENKO	4	4	100,00	1	0
TOMÁŠ VOŠVRDA	2	2	100,00	1	0
JAKUB SEDLÁČEK	19	17	89,47	4	2
ROMAN MÁLEK	37	33	89,19	7	0
TOMÁŠ PÖPPERLE	8	7	87,50	2	1
PATRIK RYBÁŘ	7	6	85,71	1	0
ROMAN ČECHMÁNEK	13	11	84,62	3	0
JÁN LAŠÁK	11	9	81,82	1	1
MAREK ČILIAK	10	8	80,00	1	1
ZDENĚK ORCT	10	8	80,00	1	1
TOMÁŠ VAŠÍČEK	5	4	80,00	0	1
MARTIN RŮŽIČKA	19	15	78,95	4	2
GAŠPER KROŠELJ	13	10	76,92	1	1
ŠIMON HRUBEC	17	13	76,47	3	1
DUŠAN SALFICKÝ	17	13	76,47	2	2
ROMAN TUREK	16	12	75,00	2	2
JAN CHÁBERA	8	6	75,00	1	2
MIROSLAV KOPŘIVA	8	6	75,00	2	1
FILIP ŠINDELÁŘ	8	6	75,00	2	1
PETR PŘIKRYL	4	3	75,00	0	1
PETR FRANĚK	58	43	74,14	7	4
RADOVAN BIEGL	65	48	73,85	5	3
ADAM SVOBODA	15	11	73,33	2	2
ONDŘEJ KACETL	18	13	72,22	1	3
HENRI KIVIAHO	7	5	71,43	0	1
LUKÁŠ MENSATOR	24	17	70,83	3	2
MARCEL MELICHERČEK	10	7	70,00	2	0
PETR BŘÍZA	47	32	68,09	6	3
PAVEL CAGAŠ	27	18	66,67	2	1
MAREK MAZANEC	9	6	66,67	1	2
BRANISLAV KONRÁD	6	4	66,67	1	0
JAKUB KOVÁŘ	6	4	66,67	0	1
TOMÁŠ VOKOUN	6	4	66,67	1	0
LUBOŠ HORČIČKA	3	2	66,67	0	1
VLASTIMIL LAKOŠIL	20	13	65,00	2	2
LADISLAV BLAŽEK	8	5	62,50	0	1
OLDŘICH SVOBODA	8	5	62,50	1	1
MILAN HNILUČKA	25	15	60,00	2	3
SASU HOVI	10	6	60,00	1	3
MARTIN ALTRICHTER	5	3	60,00	0	1
STANISLAV NERUDA	5	3	60,00	1	1
LUKÁŠ ŠABLÍK	5	3	60,00	0	1
TOMÁŠ DUBA	12	7	58,33	1	2
PAVEL FRANCOUZ	9	5	55,56	1	2
JIRÍ TRVAJ	9	5	55,56	1	1
IGOR MURIN	20	11	55,00	2	2
IVO ČAPEK	17	9	52,94	0	3
PETER HAMERLÍK	25	13	52,00	2	6
FILIP NOVOTNÝ	6	3	50,00	0	1
MIROSLAV SVOBODA	6	3	50,00	0	1
MARTIN CHLAD	4	2	50,00	0	1
MATĚJ MACHOVSKÝ	4	2	50,00	1	0
ROBERT SCHISTAD	4	2	50,00	0	1
LUKÁŠ ČIKÁNEK	2	1	50,00	0	1
MARTIN PRUŠEK	11	5	45,45	0	2
JAROSLAV HÜBL	5	2	40,00	0	1
MAREK PINC	13	5	38,46	1	2
MARTIN VOJTEK	8	3	37,50	1	1
JAROSLAV KAMEŠ	9	3	33,33	0	2
LIBOR KAŠÍK	4	1	25,00	0	1
MICHAL PODOLKA	5	1	20,00	0	1
TERO LEINONEN	2	0	0,00	0	1
ALÉŠ STEZKA	4	0	0,00	0	1

Přehled zahrnuje všechny brankáře, kteří v play off čelili min. 1 nájezdu. / Seřazeno podle procentuální úspěšnosti (od nejvyššího), příp. počtu zásahů (od nejvyššího).

LEGENDA: SN – počet nájezdů, kterým brankář čelil, Z – zásahy / SN, které neskončily gólem, % – procentuální úspěšnost v nájezdech, V – výhry, P – prohry (v utkáních rozhodovaných v SN).

NÁJEZDY

NEJVÍCE NÁJEZDŮ PROTI BRANKÁŘI, KARIÉRA:

65 – Radovan Biegl, Pardubice, Třinec, Vsetín, Zlín, 44 utkání

58 – Petr Franěk, Litvínov, Slavia, 65 utkání

47 – Petr Bříza, Sparta, 80 utkání

37 – Roman Málek, Slavia, Plzeň, Vítkovice, Sparta, Mladá Boleslav, 73 utkání

27 – Pavel Cagaš, Olomouc, 14 utkání

NEJVÍCE CHYCENÝCH NÁJEZDŮ*, KARIÉRA:

48 – Radovan Biegl, 65 nájezdů, úspěšnost 73,85 %

44 – Petr Franěk, 58 nájezdů, úspěšnost 75,86 %

33 – Roman Málek, 37 nájezdů, úspěšnost 89,19 %

32 – Petr Bříza, 47 nájezdů, úspěšnost 68,09 %

18 – Pavel Cagaš, 27 nájezdů, úspěšnost 66,67 %

* Zahrnuje všechny nájezdy, ze kterých brankář nedostal gól.

NEJVYŠŠÍ PROCENTUÁLNÍ ÚSPĚŠNOST ZÁSAHŮ V NÁJEZDECH, KARIÉRA (MIN. 15 NÁJEZDŮ)*:

89,47 % – Jakub Sedláček, 2 góly z 19 nájezdů

89,19 % – Roman Málek, 4 góly z 37 nájezdů

78,95 % – Martin Růžička, 4 góly z 19 nájezdů

76,47 % – Šimon Hrubec, 4 góly ze 17 nájezdů

76,47 % – Dušan Salfický, 4 góly ze 17 nájezdů

* Podrobněji viz tabulka [Nájezdy: play off](#).

NEJVÍCE VÍTEZNÝCH UTKÁNÍ V NÁJEZDECH, KARIÉRA:

7 – Roman Málek, 7 utkání

7 – Petr Franěk, 11 utkání (4 prohry)

6 – Petr Bříza, 9 utkání (3 prohry)

5 – Radovan Biegl, 8 utkání (3 prohry)

4 – Martin Růžička, 6 utkání (2 prohry)

4 – Jakub Sedláček, 6 utkání (2 prohry)

David Rittich vychytal ve čtvrtfinále 2016 Mladé Boleslavi dvě výhry v nájezdech a nedostal při tom ani jeden gól. **100% úspěšnost** v rozstřelech drží v play off už jen další dva brankáři.



Foto: Jan Pavlíček